
Benutzerhandbuch

EZT-Online Auskunft

**Generalzolldirektion
Direktion V**

Inhaltsverzeichnis

EZT-Online Auskunft	1
1 Allgemeines	1
1.1 Systemvoraussetzungen.....	1
1.2 Aufbau und Funktionen.....	2
1.3 Standardmenü	2
1.3.1 Standardmenü (Einfuhr).....	3
1.3.2 Standardmenü (Ausfuhr).....	3
1.4 Bedienungshinweise	4
1.5 Bedeutung von TARIC-Ersatzzeichen.....	4
2 EZT-Online	5
2.1 Mitteilungen	6
2.2 Texte	6
2.3 Hilfe	6
3 Suchkriterien	7
3.1 Suchkriterien (Einfuhr)	7
3.2 Suchkriterien (Ausfuhr)	9
3.3 Maßnahmen und Hinweise	10
3.3.1 Maßnahmen und Hinweise (Einfuhr).....	11
3.3.2 Maßnahmen und Hinweise (Ausfuhr).....	14
3.3.3 Historie	16
3.3.3.1 Aussetzung (historisch)	18
3.3.3.2 Bedingungen (historisch).....	19
3.3.3.3 Fußnoten (historisch).....	20
3.3.3.4 Länderausschluss (historisch)	21
3.3.4 Rechtsvorschrift.....	22
4 Einreihung	23
4.1 Warennomenklatur.....	23
4.1.1 Pfad.....	26
4.2 Stichwortverzeichnis	27
5 Recherche	30
5.1 LK/ZK.....	30
5.1.1 Übersicht LK/ZK.....	30
5.1.1.1 Aussetzung.....	32
5.1.1.2 Verordnung.....	32
5.1.1.3 Maßeinheit.....	33
5.1.1.4 Zusätzliche Angaben	34
5.1.2 Kontingentsänderungen.....	34
5.2 Übersicht	35
5.2.1 Übersicht Maßnahmen.....	35
5.2.2 Übersicht Hinweise	37
5.2.3 Anhang ZC 8a	38
5.2.4 Anhang ZC 8b	39
5.3 EVZTA.....	40
6 Texte (Einfuhr und Ausfuhr)	41

6.1	Dokumentsuche.....	41
7	Verbrauchssteuern.....	42
7.1	Biersteuer	44
8	Weiterführende Seiten	45
8.1	AE-Warenbeschreibung.....	45
8.2	Auswahl geographisches Gebiet.....	46
8.3	Bedingungen.....	47
8.4	Fußnoten	50
8.4.1	Warennomenklatur-Fußnoten	51
8.4.2	Fußnoten zu Hinweisen	51
8.4.3	Fußnoten zum Zusatzcode	51
8.4.4	Verbrauchssteuer-Fußnoten.....	51
8.4.5	Meursing-ZC Fußnoten.....	51
8.5	Geographisches Gebiet	52
8.6	Länderausschluss.....	53
8.7	Zusatzcode mit Verordnungstext.....	54

EZT-Online Auskunft

1 Allgemeines

Die EZT-Online Auskunftsanwendung beinhaltet alle relevanten Informationen aus dem Bereich Zolltarif (Kombinierte Nomenklatur, TARIC, Erläuterungen) sowie der weiteren Zollvorschriften (z.B. Anhänge ZC 8a/ ZC 8b, Marktordnungsrecht, Außenwirtschaftsrecht, Verbote und Beschränkungen, Verbrauchsteuerrecht). Sie wird innerhalb der Zollverwaltung über das Intranet und außerhalb der Verwaltung kostenfrei über das Internet angeboten.

Der EZT basiert auf den Daten des TARIC (Tarif Intégré des Communautés Européennes) der Europäischen Union. Die TARIC-Daten werden den nationalen Verwaltungen arbeitstäglich zur Verfügung gestellt und von der EZT-Redaktion der Generalzolldirektion - Direktion V - durch nationale Vorschriften und Daten (z.B. den Einfuhrumsatz- und Verbrauchsteuersatz) ergänzt.

Die EZT-Online Auskunftsanwendung besteht zum einen aus der Kombinierten Nomenklatur, die es Ihnen ermöglicht, im Bereich Einfuhr Waren bis zur 11-stelligen Codenummer, ggf. mit 4-stelligem Zusatzcode, und im Bereich Ausfuhr bis zur 8-stelligen Warennummer mit dem 4-stelligen AE-Code (Ausfuhrerstattungsnomenklatur) auf verschiedene Weise einzureihen oder auszuwählen. Bei der Einreihung werden Sie durch verschiedene Textdokumente unterstützt, z.B. Erläuterungen zur Kombinierten Nomenklatur und Anmerkungen zum jeweiligen Abschnitt.

Des Weiteren werden Ihnen im Maßnahmenteil alle zur ausgewählten Code- oder Warennummer relevanten Maßnahmen und Hinweise (z.B. Drittlandszollsatz, Ein-/Ausfuhrgenehmigungspflicht, Ausfuhrerstattungsmaßnahmen) angezeigt, die bei der Wareneinfuhr bzw. Warenausfuhr zu beachten sind.

Zusätzlich ist im Bereich Einfuhr eine Verbrauchsteuernomenklatur integriert, mit der Sie den anzuwendenden Verbrauchsteuersatz ermitteln können. Die Informationen sind sowohl in aktuellen als auch historischen Fassungen aufrufbar.

1.1 Systemvoraussetzungen

Die Anwendung EZT-Online ist für folgende Internetbrowser optimiert:

- Firefox Version 3 oder höher,
- Safari Version 4 oder höher.

Grundsätzlich kann jedoch jeder Web-Browser verwendet werden, der die aktuellen allgemeinen Web-Standards unterstützt (wie z.B. Firefox, Safari, Opera, Google Chrome etc.). Alle Browser sollten in einem möglichst aktuellen Versionsstand gehalten sein.

Sollte sich die Anwendung EZT-Online nicht öffnen lassen, überprüfen Sie bitte auch die Einstellungen Ihres Internetbrowsers. Cookies müssen zugelassen/akzeptiert werden, im Falle des Firefox-Browsers auch die Cookies von Drittanbietern.

Die Anwendung ist für eine Bildschirmauflösung 1024x768 optimiert. Haben Sie eine größere Auflösung eingestellt, kann sich die Anzeige (z.B. die Menüdarstellung) verschieben.

Auf der Seite www.buerger-cert.de finden Sie aktuelle Sicherheitsinformationen über Bedrohungen im Internet und entsprechende Schutzmaßnahmen.

1.2 Aufbau und Funktionen

Auf der Startseite „EZT-Online Auskunftsanwendung“ entscheiden Sie, in welchem Bereich des EZT Sie suchen/arbeiten wollen. Der blaue Anwendungstitel „EZT-Online“ ändert sich je nach Auswahl in „EZT-Online Einfuhr“ oder „EZT-Online Ausfuhr“ und ist gleichzeitig ein Link, über den Sie jederzeit zur Startseite „EZT-Online Auskunftsanwendung“ zurückkehren können.

Die EZT-Online Auskunftsanwendung gliedert sich in Such- und/oder Antwortseiten. In den meisten Fällen erfolgen die Eingabe von Suchkriterien und die Anzeige des Suchergebnisses auf derselben Seite, so dass Sie nach Ausführen der Suche die Suchkriterien direkt ändern können, um eine neue Suche auszuführen (kombinierte Such- und Antwortseiten). Eine Ausnahme hiervon ist die Seite „Suchkriterien“, auf der Sie ausschließlich Suchkriterien eingeben können (Suchseite). Die Darstellung des Suchergebnisses erfolgt in diesem Fall auf der Seite „Maßnahmen und Hinweise“ bzw. „Warenomenklatur“. Auf Detailseiten, die über Links aufgerufen werden, ist grundsätzlich keine Eingabe von Suchkriterien möglich (Antwortseiten).

In einigen Bereichen (z.B. Maßnahmen und Hinweise) kommt es vor, dass sehr viele Suchergebnisse gefunden werden. Aus Gründen der Übersichtlichkeit werden auf einer Seite maximal 20 Ergebnisse in Tabellenform angezeigt. Am Ende der Tabelle sehen Sie welche Seite gerade angezeigt wird (z.B. „Seite 2 von 5“). Über die Links „erste Seite“, „vorherige Seite“, „nächste Seite“ und „letzte Seite“ können Sie durch die Tabelle navigieren. Sie können auch direkt zu einer Seite zu wechseln, indem Sie die betreffende Seitenzahl in das Feld „Gehe zu Seite“ eingeben und anschließend die Schaltfläche „los!“ betätigen.

Ihnen steht auf jeder Such- bzw. Such-/Antwortseite (mit Ausnahme von „Verbrauchssteuern“ und „Warenomenklatur“) ein Button „Neue Suche“ zur Verfügung. Bei Betätigen dieses Buttons werden alle Werte mit Ausnahme des maßgebenden Zeitpunkts gelöscht bzw. mit „%“ vorbelegt. In das Feld „maßgebender Zeitpunkt“ wird der zuletzt gespeicherte maßgebende Zeitpunkt eingetragen. In der „Übersicht LK/ZK“ wird in das Feld „Jahr“ das Jahr aus dem zuvor gespeicherten maßgebenden Zeitpunkt eingetragen.

1.3 Standardmenü

In der EZT-Online Auskunftsanwendung steht Ihnen in den Bereichen Einfuhr und Ausfuhr jeweils durchgängig eine einheitliche Menügruppe zur Verfügung.

Die Hauptmenüpunkte sind nebeneinander in einer Reihe aufgeführt. Weitere Untermenüpunkte werden Ihnen nach Anklicken des jeweils übergeordneten Menüpunktes (z.B. „Recherche“ -> „Übersicht“-> „Maßnahmen“) angezeigt. Der übergeordnete Menüpunkt wird jeweils fett hervorgehoben.

1.3.1 Standardmenü (Einfuhr)

In der EZT-Online Auskunftsanwendung steht Ihnen im Bereich Einfuhr folgendes Standardmenü zur Verfügung:

- **Suchkriterien**
- **Einreihung**
 - Warennomenklatur
 - Stichwortverzeichnis
- **Recherche**
 - LK/ZK
 - Übersicht LK/ZK
 - Kontingentsänderungen
 - Übersicht
 - Maßnahmen
 - Hinweise
 - Anhang ZC 8a
 - Anhang ZC 8b
 - EVZTA
- **Texte**
 - Suche
 - Inhaltsverzeichnis
- **Verbrauchssteuern**
- **Hilfe**


1.3.2 Standardmenü (Ausfuhr)

In der EZT-Online Auskunftsanwendung steht Ihnen im Bereich Ausfuhr folgendes Standardmenü zur Verfügung:

- **Suchkriterien**
- **Einreihung**
 - Warennomenklatur
 - Stichwortverzeichnis
- **Recherche**
 - Übersicht
 - Maßnahmen
 - Hinweise
 - EVZTA
- **Texte**
 - Suche
 - Inhaltsverzeichnis
- **Hilfe**

1.4 Bedienungshinweise

Bitte wählen Sie keinen Link an, während eine Seite aufgebaut wird! Den Status des Aufbauvorgangs können Sie der Statusleiste ihres Browsers am unteren Bildschirmrand entnehmen.

Auf allen Seiten dieser Anwendung steht Ihnen ein Link [zurück](#) und/oder die Browserfunktion  zur Verfügung, um zurück auf die Ausgangsseite wechseln zu können.

Benutzen Sie bitte die Browserfunktion  nur, wenn es auf der Seite den Link [zurück](#) nicht gibt! (z.B. bei den Textdokumenten und Rechtsnormen)

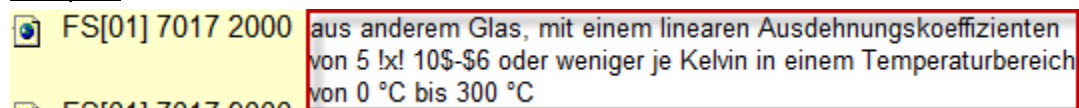
Hinweis:

Bitte arbeiten Sie innerhalb einer Browser-Instanz nicht mit mehreren Tabs parallel. Wenn Sie mehrere verschiedene Ansichten benötigen, verwenden Sie bitte entweder verschiedene Browser oder verschiedene Instanzen des Browsers.

1.5 Bedeutung von TARIC-Ersatzzeichen

Im EZT-Online kann es aus historischen Gründen vorkommen, dass Sonderzeichen bei einigen Warenbeschreibungen (z.B. in Formeln) in Form von TARIC-Ersatzzeichen angezeigt werden.

Beispiel:

 FS[01] 7017 2000 aus anderem Glas, mit einem linearen Ausdehnungskoeffizienten von 5 !x! 10\$-\$6 oder weniger je Kelvin in einem Temperaturbereich von 0 °C bis 300 °C

Die nachfolgende Tabelle gibt an, welche Bedeutung diese TARIC-Ersatzzeichen haben:

TARIC-Ersatzzeichen	Bedeutung
<P>	Zeilenvorschub
	Hard space
\$0...\$9	hochgestellte Zahl 0...9
\$,	hochgestelltes Komma
\$-	hochgestelltes Minus
@0...@9	tiefgestellte Zahl 0...9
!X! und !x!	Multiplikationszeichen
!o!	Grad-Zeichen
!%!	‰ (Promillezeichen)
!>=!	≥ (größer/gleich)

2 EZT-Online

ZOLL EZT-Online

[Mitteilungen](#) [Texte](#) [Hilfe](#)

EZT-online Auskunftsanwendung

[zur Einfuhr](#) [zur Ausfuhr](#)

maßgeb. Zeitpunkt: [ändern](#)

[Impressum / Haftungsausschluss](#)
[Barrierefreiheit](#)

Allgemeine Beschreibung

Auf der Startseite „EZT-Online Auskunftsanwendung“ stehen Ihnen die unten beschriebenen Menülinks **„Mitteilungen“**, **„Texte“** und **„Hilfe“** zur Verfügung

Über die Schaltflächen **„zur Einfuhr“** und **„zur Ausfuhr“** wählen, in welchem Bereich des EZT Sie suchen/arbeiten wollen. Der blaue Anwendungstitel „EZT-Online“ ändert sich je nach Auswahl in „EZT-Online Einfuhr“ oder „EZT-Online Ausfuhr“ und ist gleichzeitig ein Link, über den Sie jederzeit zur Startseite „EZT-Online Auskunftsanwendung“ zurückkehren können.

Im Feld **„maßgeb. Zeitpunkt“** ist das aktuelle Tagesdatum vorgegeben. Sie können den maßgebenden Zeitpunkt ändern, indem Sie ein anderes Datum eingeben und die Schaltfläche **„ändern“** betätigen.

Das einzugebende Datum kann sowohl in der Vergangenheit als auch in der Zukunft liegen. Geben Sie jedoch ein Datum ein, das nicht vor dem 01.01.1996 zurückliegt. Sie können zwar auch ein Datum vor dem 01.01.1996 oder einen Zeitpunkt, der in der Zukunft liegt, eingeben. In diesen Fällen ist jedoch nicht sichergestellt, dass die Ihnen angezeigten Informationen vollständig sind. Sofern im EZT-Online entsprechende Daten gespeichert sind, werden diese dann jeweils zum ausgewählten Datum angezeigt. Der von Ihnen gewählte maßgebende Zeitpunkt bleibt solange erhalten, bis Sie diesen erneut ändern.

Sie können den maßgebenden Zeitpunkt auch auf den nachfolgenden Seiten als Suchkriterium ändern.

2.1 Mitteilungen

Über diesen Menüpunkt gelangen Sie auf die Textseite „Mitteilungen“, die Sie über Änderungen im EZT aus den Bereichen Einfuhr und Ausfuhr informiert. Sie erhalten einen Überblick über die aktuellen Änderungen der Nomenklatur, zur Marktordnung, zu Verboten und Beschränkungen (VuB) und weiteren relevanten Themen sowie allgemeine Hinweise zu bevorstehenden Änderungen. Die Anzeige der Mitteilungen erfolgt in Abhängigkeit vom zuvor ausgewählten maßgebenden Zeitpunkt.

Die Mitteilungen werden nicht mehr automatisiert beim Öffnen der "EZT-Online Auskunftsanwendung" angezeigt.

2.2 Texte

Über diesen Menüpunkt rufen Sie das Fenster „Inhaltsverzeichnis der Textdokumente und Rechtsnormen“ auf. Hier können Sie die Vorbemerkungen, Inhaltsverzeichnisse der Anmerkungen sowie der Erläuterungen, ein Abkürzungsverzeichnis und das Benutzerhandbuch zum EZT aufrufen. Des Weiteren können Sie sich die Textdokumente und Rechtsnormen durch direkten Aufruf der alphabetisch geordneten Dokumente (Links) anzeigen lassen.

Bitte beachten Sie:

Der Link „Vorbemerkungen“ im Inhaltsverzeichnis führt nur im EZT-Online im Intranet der Bundesfinanzverwaltung zu den vertraulichen Vorbemerkungen.

Hinweis:

Nach dem Wechsel auf die Seiten „EZT-Online Einfuhr“ oder „EZT-Online Ausfuhr“ können Sie über die dortigen Menüpunkte „**Texte/ Suche**“ auf die Seite „**Dokumentsuche**“ gelangen. Hier steht Ihnen eine umfangreiche Suchfunktion zur Verfügung.

2.3 Hilfe


Über diesen Menüpunkt wird Ihnen zum jeweiligen Fenster (Überschrift) ein Hilfetext angezeigt.

Mit den Schaltflächen   können Sie innerhalb der Onlinehilfe vor- und zurückblättern.

Auf den Hilfeseiten wird unter „**Inhalt**“ links ein Inhaltsverzeichnis in Baumstruktur angezeigt, über das Sie durch die gesamte Onlinehilfe zu dem gewünschten Thema navigieren können. Daneben steht Ihnen unter „Inhalt“ ein Abkürzungsverzeichnis zur Verfügung. Sowohl im Hilfetext als auch im Abkürzungsverzeichnis selbst wird durch Anklicken einer Abkürzung der dazu hinterlegte Volltext angezeigt.

Über „**Index**“ können Sie sich ein Stichwortverzeichnis (enthält alphabetisch sortierte Hilfe-Überschriften und Abkürzungen) mit Suchfunktion anzeigen lassen, über das Sie ebenfalls navigieren können.

Mit Hilfe der „**Volltextsuche**“ können Sie den gesamten Text der Onlinehilfe durchsuchen. Bei Eingabe eines unvollständigen Suchbegriffs ist hier zwingend das Zeichen „*“ (Sternchen) als Platzhalter zu verwenden.


Über die Schaltfläche  können Sie sich bei Bedarf bestimmte Hilfeseiten unter „**Favoriten**“ ablegen.

3 Suchkriterien

Auf diese Seite gelangen Sie, wenn Sie auf der Startseite „EZT-Online“ die Schaltflächen „zur Einfuhr“ oder „zur Ausfuhr“ wählen. Von anderen Fenstern aus können Sie über den dortigen Menüpunkt „Suchkriterien“ wieder auf diese Seite gelangen.

Ihnen stehen je nach Bereich Einfuhr oder Ausfuhr unterschiedliche Suchkriterien zur Verfügung.

3.1 Suchkriterien (Einfuhr)



EZT-Online Einfuhr

Suchkriterien

[Suchkriterien](#) [Einreihung](#) [Recherche](#) [Texte](#) [Verbrauchssteuern](#) [Hilfe](#)

[zurück](#)

maßgeb. Zeitpunkt:

Codenummer:

Ursprungsland:

Präferenzursprungsland:

Versendungsland:

Meursing-Zusatzcode:

Zusatzcode:

Wechsel in Warennomenklatur

Ordner nicht abschnittbezogen

Führungsstriche abschnittbezogen

Milchfett: GHT

Milchprotein: GHT

Stärke: GHT

Saccharose: GHT

[Meursing-ZC-Fußnoten](#)

Zusätzliche Einschränkung bezügl. Suchergebnis:

[zurück](#)

[Impressum / Haftungsausschluss](#)

[Barrierefreiheit](#)

Allgemeine Beschreibung


Auf der Seite „Suchkriterien“ im Bereich Einfuhr können Sie anhand der nachfolgend beschriebenen Kriterien suchen.

Nach Eingabe der gewünschten Suchkriterien starten Sie die Abfrage über die Schaltfläche .

Sie können die Abfrage ändern, indem Sie die eingegebenen Suchkriterien überschreiben oder durch Betätigen der Schaltfläche alle Eingaben außer dem maßgebenden Zeitpunkt löschen.

Das Suchergebnis wird Ihnen auf der Seite „Maßnahmen und Hinweise“ angezeigt. Sie haben jedoch auch die Möglichkeit in die Warennomenklatur (Einreihung) zu wechseln. Dazu aktivieren Sie vor der Suche das Kontrollkästchen „Wechsel in die Warennomenklatur“.

Beschreibung der Felder / Schaltflächen

maßgeb. Zeitpunkt	Der maßgebende Zeitpunkt wird von der Startseite „EZT-Online“ übernommen, kann hier aber geändert werden. Für die Suche muss dieses Feld immer ein Datum enthalten.
Codenummer	Die Codenummer kann sowohl vollständig als auch unvollständig eingegeben werden (mindestens 2-stellig, maximal 11-stellig). Für die Suche muss dieses Feld immer einen Wert enthalten.
Wechsel in Warennomenklatur	Wenn Sie sich das Suchergebnis auf der Seite „Warennomenklatur“ (Einreihung) anzeigen lassen möchten, müssen Sie dieses Kontrollkästchen anhaken. Bei Bedarf können Sie die zugehörigen Anzeigeeoptionen beliebig ändern. Ansonsten wird Ihnen das Suchergebnis auf der Seite „Maßnahmen und Hinweise“ angezeigt.
Ursprungsland	In diesem Feld kann der ISO-alpha-2-Code des Landes eingetragen werden, in welchem die betreffende Ware ihren Ursprung gemäß den Ursprungsregeln des UZK hat. Die Mitgliedsstaaten der EU müssen über den Code „EU“ eingegeben werden. Ausnahme: abweichendes Ursprungsland zum Versendungsland. In einigen Fällen werden auch beim Versendungsland Verbote oder Beschränkungen durch Verordnungen hinterlegt. Um dies im EZT angezeigt zu bekommen, darf das Ursprungsland nicht gefüllt sein, da das Kriterium in diesen Fallkonstellationen die Suchergebnisse einschränkt.
Präferenzursprungsland	In diesem Feld kann der ISO-alpha-2-Code des Landes eingetragen werden, in welchem die betreffende Ware ihren Präferenzursprung gemäß einem Abkommen hat. In der Regel muss bei der Abgabe einer Zollanmeldung der dementsprechende Präferenznachweis vorliegen. Die Mitgliedsstaaten der EU müssen über den Code „EU“ eingegeben werden.
Versendungsland	In diesem Feld kann der ISO-alpha-2-Code des Landes eingetragen werden, aus dem die Ware ursprünglich versandt wurde, Die Mitgliedsstaaten der EU müssen über den Code „EU“ eingegeben werden.
Geographisches Gebiet, Auswahl geogr. Gebiet	Ist Ihnen einer der Länder-Codes nicht bekannt, gelangen Sie über die Schaltfläche Auswahl geogr. Gebiet auf die folgende Seite:  Hier steht Ihnen eine Werteliste für jede Länderangabe zur Verfügung.

Meursing-Zusatzcode	Hier können Sie den Meursing-Zusatzcode (für die spezifische Zusammensetzung bestimmter landwirtschaftlicher Erzeugnisse) direkt eingeben. Sie können ihn jedoch auch – wie nachfolgend beschrieben – ermitteln.
Milchfett, Milchprotein, Stärke, Saccharose, <input type="button" value="Meursing-ZC ermitteln"/>	Hier können Sie den Meursing-Zusatzcode ermitteln, indem Sie die einzelnen Gehaltsstufen in die jeweiligen Felder „Milchfett“, „Milchprotein“, „Stärke“, „Saccharose“ eingeben. Die eingegebenen Werte dürfen dabei einen Gesamtwert von 100 GHT nicht überschreiten. Durch Betätigen der Schaltfläche „Meursing-ZC ermitteln“ wird der Meursing-Zusatzcode bestimmt und in das gleichnamige Feld übernommen. Sie bekommen zusätzlich die der eingegebenen Gehaltsstufen entsprechenden GHT-Bereiche angezeigt.
<input type="button" value="Meursing-ZC-Fußnoten"/>	Über den Link „Meursing-ZC-Fußnoten“ können Sie evtl. vorhandene Fußnoten einsehen.
Zusatzcode	Sofern Ihnen ein Zusatzcode bekannt ist, können Sie diesen hier zur weiteren Einschränkung der Suche eingeben.

3.2 Suchkriterien (Ausfuhr)



EZT-Online Ausfuhr

Suchkriterien

Suchkriterien
Einreihung
Recherche
Texte
Hilfe

[zurück](#)

maßgeb. Zeitpunkt:	<input type="text" value="11.02.2021"/>	<input type="checkbox"/> Wechsel in Warennomenklatur
Warennummer:	<input type="text"/>	<input checked="" type="radio"/> Ordner <input checked="" type="radio"/> nicht abschnittbezogen <input type="radio"/> Führungsstriche <input type="radio"/> abschnittbezogen
Geografisches Gebiet:	<input type="text"/>	<input type="button" value="Auswahl geogr. Gebiet"/>

Zusätzliche Einschränkung bezügl. Suchergebnis:

Zusatzcode:	<input type="text"/>	
AE-Code:	<input type="text"/>	

Allgemeine Beschreibung

Auf der Seite „Suchkriterien“ im Bereich Ausfuhr können Sie anhand der nachfolgend beschriebenen Kriterien suchen.

Nach Eingabe der gewünschten Suchkriterien starten Sie die Abfrage über die Schaltfläche

Sie können die Abfrage ändern, indem Sie die eingegebenen Suchkriterien überschreiben oder durch Betätigen der Schaltfläche alle Eingaben außer dem maßgebenden Zeitpunkt löschen.

Das Suchergebnis wird Ihnen auf der Seite „Maßnahmen und Hinweise“ angezeigt. Sie haben jedoch auch die Möglichkeit in die Warennomenklatur (Einreihung) zu wechseln. Dazu aktivieren Sie vor der Suche das Kontrollkästchen „Wechsel in die Warennomenklatur“.

Beschreibung der Felder / Schaltflächen

maßgeb. Zeitpunkt	Der maßgebende Zeitpunkt wird von der Startseite „EZT-Online“ übernommen, kann hier aber geändert werden. Für die Suche muss dieses Feld immer ein Datum enthalten.
Warennummer	Die Warennummer kann sowohl vollständig als auch unvollständig eingegeben werden (mindestens 2-stellig, maximal 8-stellig). Für die Suche muss dieses Feld immer einen Wert enthalten.
Wechsel in Warennomenklatur	Wenn Sie sich das Suchergebnis auf der Seite „Warennomenklatur“ (Einreihung) anzeigen lassen möchten, müssen Sie dieses Kontrollkästchen anhaken. Bei Bedarf können Sie die zugehörigen Anzeigeeoptionen beliebig ändern. Ansonsten wird Ihnen das Suchergebnis auf der Seite „Maßnahmen und Hinweise“ angezeigt.
Geographisches Gebiet, Auswahl geogr. Gebiet	Ein „geographisches Gebiet“ kann ein Land, eine Ländergruppe oder eine Region sein. Durch Eingabe eines ISO-alpha-2-Codes im Feld „Geographisches Gebiet“ können Sie das Suchergebnis weiter einschränken. Ist Ihnen der Code zum gesuchten Gebiet nicht bekannt, gelangen Sie über die Schaltfläche „Auswahl geographisches Gebiet“ auf die gleichnamige Seite. Hier steht Ihnen eine Werteliste zur Verfügung.
Zusatzcode	Sofern Ihnen ein Zusatzcode bekannt ist, können Sie diesen hier zur weiteren Einschränkung der Suche eingeben.
AE-Code	Sofern Ihnen ein AE-Code bekannt ist, können Sie diesen hier zur weiteren Einschränkung der Suche eingeben.


3.3 Maßnahmen und Hinweise

Auf dieser Seite werden Ihnen die Ergebnisse zu den auf der Seite „Suchkriterien“ eingegebenen Parametern angezeigt. Die Anzeige richtet sich u.a. nach dem zuvor ausgewählten Bereich (Einfuhr/Ausfuhr) und dem maßgebenden Zeitpunkt.

Hinweis:

Eine Übersicht zu den aktuellen TARIC-Maßnahmearten finden Sie unter „Texte -> (Inhaltsverzeichnis) -> Vorbemerkungen -> 1.5 Maßnahme-Schlüssel (MN-Schl.) und Maßnahmeart (MN-Text)“.

3.3.1 Maßnahmen und Hinweise (Einfuhr)


EZT-Online Einfuhr
Maßnahmen und Hinweise

[Suchkriterien](#) [Einreihung](#) [Recherche](#) [Texte](#) [Verbrauchssteuern](#) [Hilfe](#)

zurück

eingegabene Suchkriterien:

maßgeb. Zeitpunkt:
 Codenummer:
 Ursprungsland:
 Präferenzursprungsland:
 Versendungsland:

Einfuhrumsatzsteuer: -
Warenbeschreibung: Heringe (Clupea harengus, Clupea pallasii)

[Pfad einblenden](#) [Warennamenklatur-Fußnoten](#) [Übersicht \(Maßnahmen\)](#) [Übersicht \(Hinweise\)](#)

Einfuhrmaßnahmen

Historie	ZC	Gebietscode	MN-Schl.	Maßnahmeart	Maßnahmen	Beginn	Ende	Ordnungs.Nr.	Weitere Informationen
Historie	-	KP	277	Einfuhrverbot	-	16.09.2017	-	-	Rechtsvorschrift Fußnoten
Historie	-	1008	410	Veterinärkontrolle	Weitere Informationen siehe Bedingungen	14.12.2019	-	-	Länderausschluss Bedingungen Rechtsvorschrift Fußnoten
Historie	-	EU	410	Veterinärkontrolle	Weitere Informationen siehe Bedingungen	14.12.2019	-	-	Bedingungen Rechtsvorschrift Fußnoten
Historie	-	1011	719	Kontrolle der illegalen, nicht gemeldeten und unregulierten Fischerei	Weitere Informationen siehe Bedingungen	31.05.2017	-	-	Länderausschluss Bedingungen Rechtsvorschrift Fußnoten
Historie	-	3000	719	Kontrolle der illegalen, nicht gemeldeten und unregulierten Fischerei	Weitere Informationen siehe Bedingungen	11.12.2013	-	-	Bedingungen Rechtsvorschrift Fußnoten
Historie	-	JP	722	Abfertigung zum zollrechtlich freien Verkehr (Beschränkung - Lebensmittel und Futtermittel)	Weitere Informationen siehe Bedingungen	14.11.2019	-	-	Bedingungen Rechtsvorschrift Fußnoten
Historie	-	1011	750	Einfuhrkontrolle ökologischer/biologischer Erzeugnisse	Weitere Informationen siehe Bedingungen	01.01.2017	-	-	Länderausschluss Bedingungen Rechtsvorschrift Fußnoten
Historie	-	1011	103	Drittlandszollsatz	15%	01.01.2021	14.02.2021	-	Rechtsvorschrift
Historie	-	SM	106	In der Zollunion anwendbarer Zollsatz	0%	01.01.2006	-	-	Rechtsvorschrift Präferenzpapier
Historie	-	XC	141	Präferentielle Aussetzung	0%	01.01.2012	-	-	Rechtsvorschrift Präferenzpapier
Historie	-	XL	141	Präferentielle Aussetzung	0%	01.01.2012	-	-	Rechtsvorschrift Präferenzpapier
Historie	-	1006	142	Zollpräferenz	0%	01.01.2021	14.02.2021	-	Bedingungen Rechtsvorschrift Fußnoten Präferenzpapier
Historie	-	1032	142	Zollpräferenz	0%	28.07.2016	-	-	Rechtsvorschrift Präferenzpapier
Historie	-	1033	142	Zollpräferenz	0%	29.12.2008	-	-	Länderausschluss Rechtsvorschrift Präferenzpapier
Historie	-	1034	142	Zollpräferenz	0%	14.05.2012	-	-	Rechtsvorschrift Präferenzpapier
Historie	-	1035	142	Zollpräferenz	0%	10.10.2016	-	-	Rechtsvorschrift Präferenzpapier
Historie	-	2005	142	Zollpräferenz	0%	01.01.2014	-	-	Rechtsvorschrift Präferenzpapier
Historie	-	2020	142	Zollpräferenz	11,5%	01.01.2021	14.02.2021	-	Rechtsvorschrift Präferenzpapier
Historie	-	2027	142	Zollpräferenz	0%	01.01.2014	-	-	Rechtsvorschrift Präferenzpapier
Historie	-	2080	142	Zollpräferenz	0%	01.01.2014	-	-	Rechtsvorschrift Präferenzpapier

Seite 1 von 3

Gehe zu Seite: [nächste Seite](#) [letzte Seite](#)

Einfuhrhinweise

Kurzbez.	Schl.	Ursprungsland	Langbezeichnung	Fußnoten
U	LWUZ	-	Landwirtschaftliche Erzeugnisse gemäß EWG -Vertrag	-
WUP	LWTR	-	Landwirtschaftliche Waren des Anhangs I des Vertrags (VSF Z 41 27)	-
VUB	0648	-	Fischereierzeugnisse und Muscheln	Fußnoten
M	-	-	Erzeugnisse der Fischerei und der Aquakultur	-

[Rechtsnormen](#) [Seitenanfang](#)

zurück

Allgemeine Beschreibung

Auf diese Seite gelangen Sie, nachdem Sie auf der Seite „Suchkriterien“ (Einfuhr) eine Suche ausgeführt haben. Hier erhalten Sie Informationen, um die zutreffenden Einfuhrabgaben und -maßnahmen für die Einfuhrwaren zu ermitteln.

Die zu den Suchkriterien gefundenen Ergebnisse aus Einfuhrmaßnahmen und Einfuhrhinweisen werden Ihnen in Tabellenform angezeigt. Zusätzlich erscheinen auch die Warenbeschreibung und der Einfuhrumsatzsteuersatz.

Wurde keines der Länderfelder eingegeben, erscheinen alle gültigen Maßnahmen und Hinweise.

Maßnahmen stehen jeweils mit nur einer der Länderarten in Verbindung, z.B. stellen Zollunionsmaßnahmen in der Regel auf das Versendungsland ab, wohingegen Zollpräferenzmaßnahmen in der Regel vom Präferenzursprungsland und Einfuhrverbote in der Regel vom Ursprungsland abhängen

Wird als Suchkriterium das Präferenzursprungsland eingegeben, zeigt das System nur die Zollpräferenzmaßnahmen an, welche dem eingegebenen Präferenzursprungsland entsprechen. Wird keine weitere Länderart angegeben, werden weiterhin alle gültigen Maßnahmen angezeigt, welche auf das Versendungsland und Ursprungsland abstellen.

Das gleiche Vorgehen wird auch auf das Ursprungsland und das Versendungsland angewandt.

Diese drei Filteroptionen lassen sich gleichzeitig anwenden.

Somit kann die Suchanfrage auf die individuelle Situation angepasst werden.

Bei bestimmten Codenummern werden im Bereich Einfuhrmaßnahmen sehr viele Ergebnisse gefunden, wenn die Suche nicht durch Kriterien eingegrenzt wurde. Auf einer Seite werden maximal 20 Ergebnisse angezeigt. Am Ende der Tabelle sehen Sie welche Seite gerade angezeigt wird (z.B. „Seite 2 von 5“). Über die Links „erste Seite“, „vorherige Seite“, „nächste Seite“ und „letzte Seite“ können Sie durch die Tabelle navigieren. Sie haben auch die Möglichkeit direkt zu einer Seite zu wechseln, indem Sie die betreffende Seitenzahl in das Feld „Gehe zu Seite“ eingeben und anschließend die Schaltfläche „los!“ betätigen.

Beschreibung der Felder / Schaltflächen / Links

<p>ingegebene Suchkriterien:</p> <ul style="list-style-type: none"> - maßgeb. Zeitpunkt: - Codenummer: - Ursprungsland/Präferenzursprungsland/ Versendungsland: <p><input type="button" value="Suche starten"/></p>	<p>Die auf der Seite „Suchkriterien“ eingegebenen Suchkriterien „maßgeb. Zeitpunkt“, „Codenummer“ und „Ursprungsland/ Präferenzursprungsland/ Versendungsland“ werden auf diese Seite übernommen und können für eine erneute Suche geändert werden.</p> <p>Die weiteren Suchparameter auf der Seite „Suchkriterien“ bleiben dabei erhalten. Sollen diese jedoch gelöscht werden, müssen Sie wieder auf die Seite „Suchkriterien“ wechseln und die dortige Schaltfläche „Neue Suche“ betätigen.</p>
<p>Einfuhrumsatzsteuer</p>	<p>Hier wird Ihnen der für die Ware(n) geltende Einfuhrumsatzsteuersatz angezeigt.</p>
<p>Warenbeschreibung</p>	<p>Hier wird Ihnen der entsprechende Auszug aus der Warenbeschreibung angezeigt.</p> <p>Über den darunterstehenden Link „Pfad einblenden“ können Sie sich den zugehörigen Pfad aus der Warennomenklatur anzeigen lassen.</p> <p>Die vollständige Warenbeschreibung finden Sie in der Warennomenklatur, die Sie über die Menüpunkte „Einreihung / Warennomenklatur“ aufrufen können.</p>

<p>Pfad einblenden</p>	<p>Über den Link „Pfad einblenden“ können Sie den Pfad zur Warenbeschreibung auf dieser Seite aufrufen. Auf diese Weise kann z.B. der Pfad mit den Maßnahmen zusammen ausgedruckt werden. Über den Link „Pfad ausblenden“ wird Ihnen wieder die Warenbeschreibung angezeigt.</p> <p>Wichtiger Hinweis: Bei der Codenummer handelt es sich nur um eine Endlinie, wenn alle 11 Stellen und der Klammerzusatz „(Endlinie)“ angezeigt werden! Bei einigen Codenummern ist es möglich, dass trotz 11-stelliger Anzeige noch keine vollständige Codenummer sondern erst eine Zwischenlinie vorliegt. Auf diese Fälle werden Sie durch den Klammerzusatz „(Zwischenlinie)“ hingewiesen. Nur bei einer Endlinie werden Ihnen alle Maßnahmen angezeigt. Liegt Ihnen eine unvollständige Codenummer vor, können Sie über das Menü „Einreihung“ in die Warennomenklatur wechseln und dort die Endlinie ermitteln.</p>
<p>Warennomenklatur-Fußnoten</p>	<p>Über diesen Link wechseln Sie zur Seite „Warennomenklatur-Fußnoten“ (siehe Kapitel „Fußnoten“).</p>
<p>Übersicht (Maßnahmen), Übersicht (Hinweise)</p>	<p>Über die Links „Übersicht (Maßnahmen)“ und „Übersicht (Hinweise)“ erhalten Sie weitere Informationen zur ausgewählten Codenummer.</p>
<p>Einfuhrmaßnahmen</p>	<p>In der Tabelle „Einfuhrmaßnahmen“ werden Ihnen folgende Daten angezeigt:</p> <ul style="list-style-type: none"> • Historie • ZC (Zusatzcode) • Gebietscode • Maßnahmeschlüssel • Maßnahmeart: u.a. Zollpräferenz, Präferentielles Kontingent, Präferenzpapier (bei den Maßnahmen 106, 140, 141, 144-147) • Maßnahmen • Beginn (der Maßnahme) • Ende (der Maßnahme) • Ordnungs.Nr. (eines Zollkontingents, das zu einer Maßnahme gehört, z.B. zum Maßnahmeschlüssel 653 oder 654) • Weitere Informationen: <ul style="list-style-type: none"> ○ Länderausschluss ○ Bedingungen ○ Rechtsvorschrift ○ Fußnoten ○ Übersicht LK/ZK (nur bei Maßnahmearten 122, 123, 143, 146 und 147) ○ Präferenzpapier (bei Maßnahmearten 106, 140-147) <p>Über die blauen Links können Sie weitere Informationen (Seiten) aufrufen.</p> <p>Hinweis: Wurde ein bereits als erschöpft gemeldetes Kontingent wiedereröffnet, wird Ihnen in der Tabelle „Einfuhrmaßnahmen“ der Gültigkeitszeitraum der Maßnahme, die dem Kontingent zugeordnet ist, mit „Beginn“ und „Ende“ durch die Datumsanzeige (TT.MM.JJJJ) angezeigt.</p>

Einfuhrhinweise	<p>In der Tabelle „Einfuhrhinweise“ werden Ihnen – sofern entsprechende Daten vorhanden sind - folgende Daten angezeigt:</p> <ul style="list-style-type: none"> • Kurzbezeichnung • Schlüssel • Gebietscode • Langbezeichnung • Fußnoten
------------------------	---

3.3.2 Maßnahmen und Hinweise (Ausfuhr)



EZT-Online Ausfuhr

Maßnahmen und Hinweise

[Suchkriterien](#) [Einreihung](#) [Recherche](#) [Texte](#) [Hilfe](#)

[zurück](#)

eingegabene Suchkriterien:

maßgeb. Zeitpunkt:

Warennummer: (Endlinie)

Geografisches Gebiet:

Warenbeschreibung: Schwefelsäure; Oleum

[Pfad einblenden](#) [Warennomenklatur-Fußnoten](#) [Übersicht \(Maßnahmen\)](#) [Übersicht \(Hinweise\)](#)

Ausfuhrmaßnahmen

Historie	ZC/AE	Gebietscode	MN-Schl.	Maßnahmeart	Maßnahmen	Beginn	Ende	Weitere Informationen
Historie	-	1501	467	Ausfuhrgenehmigung (vorherige Überwachung)	Weitere Informationen siehe Bedingungen	01.07.2015	-	Bedingungen Fußnoten

Seite 1 von 1

Ausfuhrhinweise

Kurzbez.	Schl.	Gebietscode	Langbezeichnung	Fußnoten
KAT	002	-	herausgehobene Ausfuhrbeschränkung/ -verbot	Fußnoten

[Rechtsnormen](#)

[Seitenanfang](#)

[zurück](#)

[Impressum / Haftungsausschluss](#)

Allgemeine Beschreibung

Auf diese Seite gelangen Sie, nachdem Sie auf der Seite „Suchkriterien“ (Ausfuhr) eine Suche ausgeführt haben. Die zu den Suchkriterien gefundenen Ergebnisse aus Ausfuhrmaßnahmen, Ausfuhrhinweise und Ausfuhrerstattungshinweise werden in Tabellenform angezeigt.

Zusätzlich erscheint die Warenbeschreibung zur Warennummer und zum AE-Code.

Wurde ein „Geografisches Gebiet“ als Suchkriterium eingegeben, werden Ihnen nur die Hinweise zu diesem Gebiet angezeigt. Wurde kein „Geografisches Gebiet“ eingegeben, erscheinen alle gültigen Hinweise.


Bei bestimmten Warennummern werden im Bereich Ausfuhrmaßnahmen sehr viele Ergebnisse gefunden, wenn die Suche nicht durch Kriterien (z.B. geographisches Gebiet) eingegrenzt wurde. Auf einer Seite werden maximal 20 Ergebnisse angezeigt. Am Ende der Tabelle sehen Sie welche Seite gerade angezeigt wird (z.B. „Seite 2 von 5“). Über die Links „erste Seite“, „vorherige Seite“, „nächste Seite“ und „letzte Seite“ können Sie durch die Tabelle navigieren. Sie haben auch die Möglichkeit direkt zu einer Seite zu wechseln, indem Sie die betreffende Seitenzahl in das Feld „Gehe zu Seite“ eingeben und anschließend die Schaltfläche „los!“ betätigen.

Beschreibung der Felder / Schaltflächen / Links

<p>eingegebene Suchkriterien: - maßgeb. Zeitpunkt: - Warennummer: - Geographisches Gebiet:</p> <p style="text-align: center;"><input type="button" value="Suche starten"/></p>	<p>Die auf der Seite „Suchkriterien“ eingegebenen Suchkriterien „maßgeb. Zeitpunkt“, „Warennummer“ und „Geographisches Gebiet“ werden auf diese Seite übernommen und können für eine erneute Suche geändert werden.</p> <p>Die weiteren Suchparameter auf der Seite „Suchkriterien“ bleiben dabei erhalten. Sollen diese jedoch gelöscht werden, müssen Sie wieder auf die Seite „Suchkriterien“ wechseln und die dortige Schaltfläche „Neue Suche“ betätigen.</p>
<p>Warenbeschreibung</p>	<p>Hier wird Ihnen der entsprechende Auszug aus der Warenbeschreibung angezeigt.</p> <p>Über den darunterstehenden Link „Pfad einblenden“ können Sie sich den zugehörigen Pfad aus der Warennomenklatur anzeigen lassen.</p> <p>Die vollständige Warenbeschreibung finden Sie in der Warennomenklatur, die Sie über die Menüpunkte „Einreihung / Warennomenklatur“ aufrufen können.</p>
<p>Pfad einblenden</p>	<p>Über den Link „Pfad einblenden“ können Sie den Pfad zur Warenbeschreibung auf dieser Seite aufrufen. Auf diese Weise kann z.B. der Pfad mit den Maßnahmen zusammen ausgedruckt werden. Über den Link „Pfad ausblenden“ wird Ihnen wieder die Warenbeschreibung angezeigt.</p> <p>Wichtiger Hinweis: Bei der Warennummer handelt es sich nur um eine Endlinie, wenn alle 8 Stellen und der Klammerzusatz „(Endlinie)“ angezeigt werden! Bei einigen Warennummern ist es möglich, dass trotz 8-stelliger Anzeige noch keine vollständige Warennummer sondern erst eine Zwischenlinie vorliegt. Auf diese Fälle werden Sie durch den Klammerzusatz „(Zwischenlinie)“ hingewiesen. Nur bei einer Endlinie werden Ihnen alle Maßnahmen angezeigt. Liegt Ihnen eine unvollständige Warennummer vor, können Sie über das Menü „Einreihung“ in die Warennomenklatur wechseln und dort die Endlinie ermitteln.</p>
<p>Warennomenklatur-Fußnoten</p>	<p>Über diesen Link wechseln Sie zur Seite „Warennomenklatur-Fußnoten“ (siehe Kapitel „Fußnoten“).</p>
<p>Übersicht (Maßnahmen), Übersicht (Hinweise)</p>	<p>Über die Links „Warennomenklatur-Fußnoten“, „Übersicht Maßnahmen“ und „Übersicht Hinweise“ erhalten Sie weitere Informationen zur ausgewählten Warennummer.</p>

Ausführmaßnahmen	<p>Zu den Ausführmaßnahmen werden Ihnen folgende Daten in Tabellenform angezeigt:</p> <ul style="list-style-type: none"> • Historie • ZC/AE • Gebietscode • Maßnahmeschlüssel • Maßnahmeart • Maßnahmen • Beginn (der Maßnahme) • Ende (der Maßnahme) • Weitere Informationen <ul style="list-style-type: none"> ○ Länderausschluss ○ Bedingungen ○ Rechtsvorschrift ○ Fußnoten <p>Über die blauen Links können Sie weitere Informationen (Seiten) aufrufen.</p>
Ausfuhrhinweise, Ausfuhrerstattungshinweise	<p>Die Ausfuhrhinweise und die Ausfuhrerstattungshinweise werden – sofern entsprechende Daten vorhanden sind - am Ende der Seite angezeigt.</p>

3.3.3 Historie



EZT-Online Ausfuhr

Historie

[Suchkriterien](#) [Einreihung](#) [Recherche](#) [Texte](#) [Hilfe](#)

[zurück](#)

eingeegebene Suchkriterien:

maßgeb. Zeitpunkt: 17.06.2016
 Warennummer: 2807 0000
 Warenbeschreibung: Schwefelsäure; Oleum

Maßnahme

Beginn	Ende	ZC/AE	Gebietscode	MN-Schl.	Maßnahmeart	Maßnahmen	Weitere Informationen
01.07.2015	-	-	1501	467	Ausfuhrgenehmigung (vorherige Überwachung)	Weitere Informationen siehe Bedingungen	Bedingungen Fußnoten

historische Entwicklung der Maßnahme

Beginn	Ende	ZC/AE	Gebietscode	MN-Schl.	Maßnahmeart	Maßnahmen	Weitere Informationen
01.01.2012	30.06.2015	-	1501	467	Ausfuhrgenehmigung (vorherige Überwachung)	Weitere Informationen siehe Bedingungen	Bedingungen Fußnoten

Auf diese Seite gelangen Sie über den Link „Historie“ auf der Seite „Maßnahmen und Hinweise“ (Einfuhr oder Ausfuhr).

Zur ausgewählten Maßnahme werden Ihnen die Änderungen der letzten 10 Jahre ab dem jeweiligen Tagesdatum aufgelistet. Nicht in der Historie angezeigt werden Maßnahmen, die vor dem 01.01.1996 beendet wurden.

In der Tabelle „historische Entwicklung der Maßnahme“ werden Ihnen folgende Daten angezeigt:

- Beginn
- Ende
- ZC/AE (Zusatz- bzw. AE-Code)
- Gebietscode
- MN-Schl. (Maßnahmenschlüssel)
- Maßnahmeart
- Weitere Informationen
 - Aussetzung
 - Bedingungen
 - Rechtsvorschrift
 - Fußnoten
 - Länderausschluss

In der Spalte „Weitere Informationen“ stehen Ihnen - sofern Daten hierzu vorliegen - die Links „Aussetzung“, „Bedingungen“, „Rechtsvorschrift“, „Fußnoten“ und „Länderausschluss“ zur Verfügung.

Bitte beachten Sie, dass der Unterschied zwischen Datensätzen manchmal nur anhand des Gültigkeitszeitraumes erkennbar ist. In diesen Fällen hat sich die Verordnung oder Ordnungsnummer geändert.

3.3.3.1 Aussetzung (historisch)



EZT-online Einfuhr

Aussetzung (historisch)

[Suchkriterien](#)
[Einreihung](#)
[Recherche](#)
[Texte](#)
[Verbrauchssteuern](#)
[Hilfe](#)

[zurück](#)

eingeegebene Suchkriterien:

maßgeb. Zeitpunkt: 16.02.2004
 Codenummer: 0603 1010 10 0
 Warenbeschreibung: großblütige

historische Maßnahme

Beginn	Ende	ZC	Gebietscode	MN-Schl.	Maßnahmearart	Maßnahmen	Weitere Informationen
20.04.2001	14.05.2001	-	MA	143	Präferentielles Kontingent; AÜV-Kennzahl 22 bei Windhundverfahren oder AÜV- Kennzahl 77 bei Lizenzkontingenten (nur im Ausnahmefall)	frei	Aussetzung Fußnoten

Aussetzung

Aussetzung der Maßnahme


Beginndatum	Enddatum
20.04.2001	-

[Seitenanfang](#)

[Impressum / Haftungsausschluss](#)

Auf diese Seite gelangen Sie über den Link „Aussetzung“ auf der Seite „Historie“ (Einfuhr oder Ausfuhr). Dieser Link wird dort nur angezeigt, sofern auch Daten hierzu hinterlegt sind. Hier wird Ihnen das Beginn- und Enddatum der Aussetzung zur ausgewählten historischen Maßnahme angezeigt.

3.3.3.2 Bedingungen (historisch)



EZT-Online Einfuhr

Bedingungen (historisch)

Suchkriterien
Einreihung
Recherche
Texte
Verbrauchssteuern
Hilfe

[zurück](#)

eingeegebene Suchkriterien:

maßgeb. Zeitpunkt: 11.03.2015
 Codenummer: 6204 12
 Warenbeschreibung: aus Baumwolle

historische Maßnahme

Beginn	Ende	ZC	Gebietscode	MN-Schl.	Maßnahmeart	Maßnahmen	Weitere Informationen
01.07.2002	31.12.2009	-	BY	474	Abfertigung zum zollrechtlich freien Verkehr (mengenmäßige Beschränkung). Die Bedingungen sind einzuhalten!	Weitere Informationen siehe Bedingungen	Bedingungen Fußnoten


[zur TARIC-Ansicht](#)

Bedingungen

Bedingung: Vorlage einer Bescheinigung/Lizenz/Dokument			
lfd. Nr.	Aktion	Aktionsbetrag / Abgabensatz	Bescheinigung
1	Die Überführung in den freien Verkehr ist erlaubt	-	Einfuhrgenehmigung/-lizenz/-dokument, Textilwaren: Einfuhrgenehmigung 01.01.1993 - 01.01.4000 (Codierung/Schlüssel: L079)
2	Die Überführung in den freien Verkehr ist untersagt	-	-

Auf diese Seite gelangen Sie über den Link „Bedingungen“ auf der Seite „Historie“ (Einfuhr oder Ausfuhr). Dieser Link wird dort nur angezeigt, sofern auch Daten hierzu hinterlegt sind. Hier werden Ihnen die Bedingungen zur ausgewählten historischen Maßnahme angezeigt.

3.3.3.3 Fußnoten (historisch)



EZT-Online Einfuhr

Fußnoten (historisch)

[Suchkriterien](#)
[Einreihung](#)
[Recherche](#)
[Texte](#)
[Verbrauchssteuern](#)
[Hilfe](#)

[zurück](#)

eingeegebene Suchkriterien:

maßgeb. Zeitpunkt: 11.03.2015
 Codenummer: 6204 12
 Warenbeschreibung: aus Baumwolle

historische Maßnahme

Beginn	Ende	ZC	Gebietscode	MN-Schl.	Maßnahmeart	Maßnahmen	Weitere Informationen
01.07.2002	31.12.2009	-	BY	474	Abfertigung zum zollrechtlich freien Verkehr (mengenmäßige Beschränkung). Die Bedingungen sind einzuhalten!	Weitere Informationen siehe Bedingungen	Bedingungen Fußnoten


TARIC-Fußnoten

Fußnotenart/-Nr.	Text der Fußnote	Beginn Beschreibung	Ende Beschreibung
CD 060	Die Überführung in den zollrechtlich freien Verkehr ist abhängig von der Vorlage einer von den zuständigen Behörden eines Mitgliedstaates erteilten Einfuhrgenehmigung, welche aufgrund der von den zuständigen Behörden des Ausfuhrlandes ausgestellten Ausfuhrlizenz erteilt worden ist. Die Einfuhrgenehmigung ist überall in der Gemeinschaft gültig.	01.07.2002	-

[Rechtsnormen](#)

Auf diese Seite gelangen Sie über den Link „Fußnoten“ auf der Seite „Historie“ (Einfuhr oder Ausfuhr). Dieser Link wird dort nur angezeigt, sofern auch Daten hierzu hinterlegt sind. Hier werden Ihnen die Fußnoten zur ausgewählten historischen Maßnahme angezeigt.

3.3.3.4 Länderausschluss (historisch)



EZT-Online Ausfuhr

Länderausschluss (historisch)

Suchkriterien
Einreihung
Recherche
Texte
Hilfe

[zurück](#)

eingeegebene Suchkriterien:

maßgeb. Zeitpunkt: 11.03.2015
 Warennummer: 0406 3031
 Warenbeschreibung: 48 GHT oder weniger

historische Maßnahme

Beginn	Ende	ZC/AE	Gebiets-code	MN-Schl.	Maßnahmearart	Maßnahmen	Weitere Informationen
01.07.2013	31.12.2013	9730	1009	680	Ausfuhrerstattung	frei	Bedingungen Fußnoten Länderausschluss

Länderausschluss

Gebietscode	Geografisches Gebiet	Beginn Beschreibung	Ende Beschreibung
AD	Andorra	01.07.1991	-
AL	Albanien	01.01.1988	-
AU	Australien	01.01.1988	-
BA	Bosnien und Herzegowina	15.11.1991	-
CA	Kanada	01.01.1988	-
CH	Schweiz	01.01.1995	-
FO	Färöer	01.09.1974	-
GI	Gibraltar	01.01.1984	-

Auf diese Seite gelangen Sie über den Link „Länderausschluss“ auf der Seite „Historie“ (Einfuhr oder Ausfuhr). Dieser Link wird dort nur angezeigt, sofern auch Daten hierzu hinterlegt sind.

Bei einigen Codenummern, Warennummern und AE-Codes gelten die Maßnahmen nicht immer für alle Länder einer Ländergruppe. Wenn es abweichende Regelungen für ein bestimmtes Land einer Ländergruppe gibt, werden Ihnen auf dieser Seite die von der ausgewählten historischen Maßnahme ausgeschlossenen Länder angezeigt.

3.3.4 Rechtsvorschrift



EZT-Online Einfuhr

Rechtsvorschrift

Suchkriterien
Einreihung
Recherche
Texte
Verbrauchssteuern
Hilfe

[zurück](#)

ingegebene Suchkriterien:

maßgeb. Zeitpunkt: 22.03.2016
 Codenummer: 0302 41
 Warenbeschreibung: Heringe (Clupea harengus, Clupea pallasii)

Maßnahme

ZC	Gebiets-code	MN-Schl.	Maßnahmeart	Maßnahmen	Beginn	Ende	Ordnungs.Nr.	Weitere Informationen
-	1032	142	Zollpräferenz	frei	01.10.2014	-	-	Rechtsvorschrift Präferenzpapier

Rechtsvorschrift

Verordnung: [R0715280](#)
 Gültigkeitsbeginn der
 Verordnung: 01.01.2008
 Amtsblatt: L 348
 veröffentlicht am: 31.12.2007
 Seite: 1

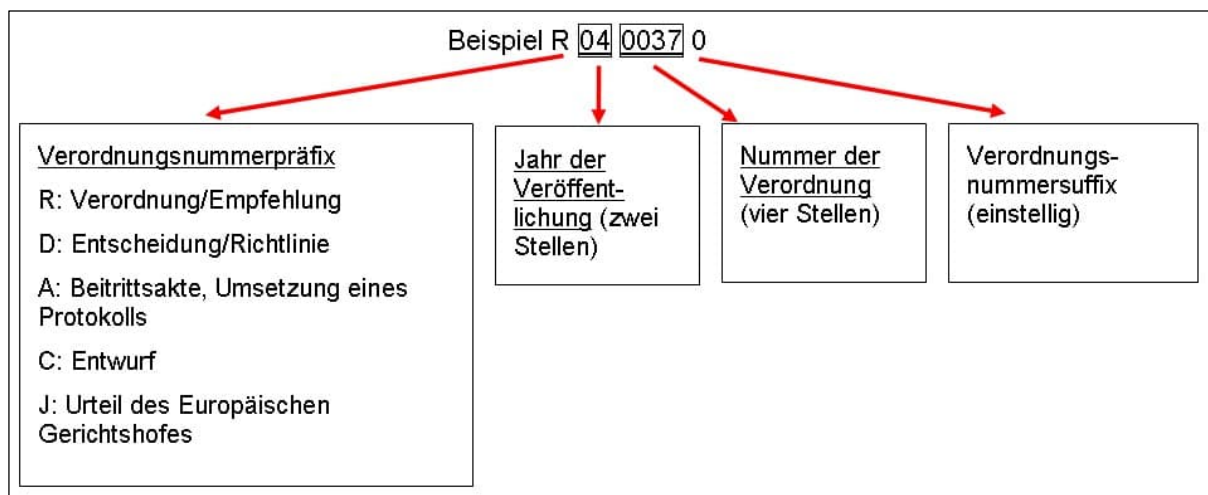
Auf diese Seite gelangen Sie über den Link „Rechtsvorschrift“ unter „Weitere Informationen“. Hierüber können Sie die Verordnung, auf der die Maßnahme basiert, einsehen.

Es werden Ihnen folgende Daten angezeigt:

- [Verordnung \(als Link\)](#)
- Gültigkeitsbeginn der Verordnung
- Amtsblatt (in dem die Verordnung veröffentlicht wurde)
- veröffentlicht am (Datum der Veröffentlichung des Amtsblattes)
- Seite (des Amtsblattes)

Die Verordnungsnummer führt Sie über einen Link zu EUR-Lex (Internet-Portal zum Recht der Europäischen Union; <http://eur-lex.europa.eu/de/index.htm>) zur gewünschten Verordnung. Auf der Seite EUR-Lex werden Ihnen zur aufgerufenen Verordnung im Register „Verbundene Dokumente“ zusätzlich Änderungen, Berichtigungen und ggf. konsolidierte Fassungen angezeigt.

Die Verschlüsselung einer Verordnungsnummer setzt sich folgendermaßen zusammen:



Mit Hilfe der letzten Stelle sollten z.B. unterschiedliche Gültigkeitszeiträume gespeichert werden. Derzeit erfolgt auch eine Speicherung unterschiedlicher Anwendungsbereiche (z.B. Zollpräferenzen).

4 Einreihung

4.1 Warennomenklatur

EZT-online Einfuhr

Warennomenklatur

Suchkriterien
Einreihung
Recherche
Texte
Verbrauchssteuern
Hilfe

Suchkriterien
Warennomenklatur
Recherche
Texte
Verbrauchssteuern
Hilfe

[zurück](#)

[Allgemeine Vorschriften](#)

Anzeige: Ordner nicht abschnittbezogen
 Führungsstriche abschnittbezogen

maßgeb. Zeitpunkt: **Codenummer:**

- ABS. I Kap. 01 bis 05: Lebende Tiere und Waren tierischen Ursprungs
[Anmerkungen](#) [Erläuterungen](#)
- ABS. II Kap. 06 bis 14: Waren pflanzlichen Ursprungs
[Anmerkungen](#) [Erläuterungen](#)
- ABS. III Kap. 15: Tierische und pflanzliche Fette und Öle; Erzeugnisse ihrer Spaltung; genießbare verarbeitete Fette; Wachse tierischen u
[Anmerkungen](#) [Erläuterungen](#)
- ABS. IV Kap. 16 bis 24: Waren der Lebensmittelindustrie; Getränke, alkoholische Flüssigkeiten und Essig; Tabak und verarbeitete Tabak
[Anmerkungen](#) [Erläuterungen](#)
- ABS. V Kap. 25 bis 27: Mineralische Stoffe
[Anmerkungen](#) [Erläuterungen](#)

Allgemeine Beschreibung

Auf diese Seite gelangen Sie über die Menüpunkte „Einreihung -> Warennomenklatur“ (Einfuhr oder Ausfuhr).


Hier erhalten Sie eine Übersicht über alle Abschnitte der Warennomenklatur. Sie haben die Möglichkeit, Waren bis zur sogenannten Endlinie einzureihen oder gezielt nach bestimmten Codenummern (Einfuhr) bzw. Warennummern und AE-Codes (Ausfuhr) zu suchen. Im Bereich Ausfuhr ist zusätzlich die Ausfuhrerstattungsnummenklatur in die Warennomenklatur integriert.

Über den Link [Allgemeine Vorschriften](#) können sie das Textdokument „Einführende Vorschriften“ aufrufen.




Beschreibung der Anzeige- und Suchfunktion

Anzeige	<p>Unter „Anzeige“ können Sie wählen, ob die Unterteilung der Warennomenklatur anhand von Ordnern (ähnlich dem Explorer) oder mit Führungsstrichen dargestellt wird.</p> <p>Bei der Option „nicht abschnittbezogen“ werden Ihnen sämtliche Abschnitte der Warennomenklatur angezeigt. Wählen Sie jedoch die Option „abschnittsbezogen“, werden alle "überflüssigen" Abschnitte der Warennomenklatur ausgeblendet.</p> <p>Ihre Auswahl der Anzeige bleibt nach Betätigung der Schaltfläche „Suche starten“ bestehen, bis Sie die Anwendung schließen bzw. eine andere Anzeige wählen. Die Einstellung auf dieser Seite wird auch automatisch auf der Seite „Verbrauchssteuern“ übernommen und wirkt sich somit dort auf die Anzeige in diesem Fenster aus.</p>
maßgeb. Zeitpunkt	<p>Der maßgebende Zeitpunkt wird von der Startseite „EZT-Online“ übernommen, kann hier aber geändert werden. Für die Suche muss dieses Feld immer ein Datum enthalten. Bitte beachten Sie, dass der geänderte maßgebende Zeitpunkt erst durch Betätigen der Schaltfläche „Suche starten“ übernommen wird.</p>
Codenummer (Einfuhr), Warennummer/ AE-Code (Ausfuhr)	<p><u>Einfuhr:</u> Die Codenummer kann sowohl vollständig als auch unvollständig eingegeben werden (mindestens 2-stellig, maximal 11-stellig). Im Suchergebnis wird die Warenbezeichnung zur gesuchten Codenummer wird durch Fettdruck hervorgehoben.</p> <p><u>Ausfuhr:</u> Die Warennummer kann sowohl vollständig als auch unvollständig eingegeben werden (mindestens 2-stellig, maximal 8-stellig). Sofern Ihnen ein AE-Code bekannt ist, können Sie diesen hier zur weiteren Einschränkung der Suche eingeben. Im Suchergebnis wird die Warenbezeichnung zur gesuchten Warennummer wird durch Fettdruck hervorgehoben.</p>
<input type="button" value="Suche starten"/>	<p>Für die Suche muss mindestens das Feld „maßgeb. Zeitpunkt“ ein Datum enthalten. Nach Eingabe der gewünschten Suchkriterien starten Sie Ihre Abfrage über die Schaltfläche „Suche starten“. Die Warennomenklatur wird Ihnen nun entsprechend den gewählten Anzeigeeoptionen und Suchkriterien angezeigt.</p> <p>Nach Betätigung dieser Schaltfläche werden die eingegebenen Anzeige- und Suchkriterien solange gespeichert, bis Sie diese wieder ändern oder die Anwendung verlassen. Die gespeicherten Suchkriterien werden auch in andere Fenster übernommen.</p>

Beschreibung der Warennomenklatur

Die Warennomenklatur besteht aus 21 Abschnitten (**ABS.**) und wird Ihnen in der Baumstruktur angezeigt, d.h. über das  vor den jeweiligen Zeilen (Codelinien) können Sie weitere Unterteilungsebenen öffnen. Jeder Abschnitt ist in Kapitel (**Kap.**) und ggf. Teilkapitel (**Teilkap.**) unterteilt. Innerhalb der Kapitel bzw. Teilkapitel wird zwischen den 4-stelligen Positionsnummern (**Pos.**) unterschieden.






Wenn Sie bis zu einer Codenummer (Einfuhr) bzw. Warennummer/ Ausfuhrerstattungsnummer (Ausfuhr) eingereicht haben und keine weiteren Unterteilungen mehr vorhanden sind, befinden Sie sich in der sogenannten **Endlinie**.

Die Endlinie ist somit kein weiteres  bzw.  vorangestellt. In der Anzeige „Ordner“ wird Ihnen die Endlinie zusätzlich durch das Symbol  angezeigt.

Ab der Positionsebene bis zur Codenummer/ Warennummer erhalten Sie bei der Ansicht „Ordner“ über den Hinweis „FS[00], [01], [02] usw.“ (= Führungsstrichebene) einen Überblick über die Hierarchieebenen:

Anzeige: Ordner nicht abschnittbezogen
 Führungsstriche abschnittbezogen






maßgeb. Zeitpunkt: **Codenummer:**

 ABS. I Kap. 01 bis 05: Lebende Tiere und Waren tierischen Ursprungs
 [Anmerkungen](#) [Erläuterungen](#)
 Kap. 01 LEBENDE TIERE
 [Maßnahmen](#) [Anmerkungen](#) [Erläuterungen](#)
 Pos. FS[00] 0101 **Pferde, Esel, Maultiere und Maulesel, lebend**
 [Pfad](#) [Übersicht \(Maßnahmen\)](#) [Übersicht \(Hinweise\)](#) [Maßnahmen](#) [Erläuterungen](#)
 FS[01] 0101 10 reinrassige Zuchttiere , nach näherer Anordnung des Bundesministers der Finanzen
 [Pfad](#) [Übersicht \(Maßnahmen\)](#) [Übersicht \(Hinweise\)](#) [Maßnahmen](#)
 FS[02] 0101 1010 00 0 Pferde
 [Pfad](#) [Übersicht \(Maßnahmen\)](#) [Übersicht \(Hinweise\)](#) [Maßnahmen](#) [Fußnoten](#)

Bei der Ansicht „Führungsstriche“ wird dieser Hinweis direkt mit Führungsstrichen (-, --, ---,...) dargestellt:

Anzeige: Ordner nicht abschnittbezogen
 Führungsstriche abschnittbezogen

maßgeb. Zeitpunkt: **Codenummer:**

 ABS. I Kap. 01 bis 05: Lebende Tiere und Waren tierischen Ursprungs
 [Anmerkungen](#) [Erläuterungen](#)
 Kap. 01 LEBENDE TIERE
 [Maßnahmen](#) [Anmerkungen](#) [Erläuterungen](#)
 Pos. 0101 **Pferde, Esel, Maultiere und Maulesel, lebend**
 [Pfad](#) [Übersicht \(Maßnahmen\)](#) [Übersicht \(Hinweise\)](#) [Maßnahmen](#) [Erläuterungen](#)
 0101 10 - reinrassige Zuchttiere , nach näherer Anordnung des Bundesministers der Finanzen
 [Pfad](#) [Übersicht \(Maßnahmen\)](#) [Übersicht \(Hinweise\)](#) [Maßnahmen](#)
 0101 1010 00 0 -- Pferde
 [Pfad](#) [Übersicht \(Maßnahmen\)](#) [Übersicht \(Hinweise\)](#) [Maßnahmen](#) [Fußnoten](#)

Unterstützend stehen Ihnen zu den Abschnitten, Kapiteln, Teilkapiteln und Positionen die vorhandenen **Anmerkungen** und **Erläuterungen** als Link unter der jeweiligen Codelinie zur Verfügung. Über die Menüpunkte „Texte/ Inhaltsverzeichnis Erläuterungen“ bzw. „Texte/ Inhaltsverzeichnis Anmerkungen“ können Sie zudem die Erläuterungen bzw. die Anmerkungen zu allen Abschnitten, Kapiteln und Positionen einsehen.

Ab der Kapitelebene können Sie über den Link „**Maßnahmen**“ die zu der gewählten Codelinie gespeicherten Maßnahmen auf der Seite „Maßnahmen und Hinweise“ aufrufen. Bitte beachten Sie, dass nur bei einer Endlinie alle Maßnahmen angezeigt werden.

Ab der Positionsebene stehen Ihnen zusätzlich die Links „**Pfad**“, „**Übersicht (Maßnahmen)**“, „**Übersicht (Hinweise)**“ und „**Fußnoten**“ zur Verfügung, über die Sie eine Abgrenzung der gewählten Codelinie zu anderen Codelinien erhalten.

Hinweise:

Wird Ihnen bei der Anzeige „Ordner“ nicht der vollständige Text einer Codelinie auf dem Bildschirm angezeigt, können Sie sich diesen als Tooltip anzeigen lassen, indem Sie mit dem Mauszeiger auf die betreffende Zeile gehen.

Haben Sie auf der Seite „Suchkriterien“ den Haken „Wechsel in Warennomenklatur“ gesetzt oder verzweigen Sie aus der Seite „Stichwortverzeichnis“, ist die Warennomenklatur bereits bis zu dieser Fundstelle geöffnet. Die gesuchte Codenummer/ Warennummer wird in der ersten Zeile angezeigt und zusätzlich durch Fettdruck hervorgehoben.

Haben Sie zu einer Codenummer/ Warennummer über den Link weitere Informationen (z.B. Maßnahmen) aufgerufen und gehen wieder über „zurück“ in dieses Fenster, wird die ausgewählte Codenummer/ Warennummer in der ersten Zeile angezeigt und durch Fettdruck hervorgehoben.

4.1.1 Pfad

The screenshot shows the 'EZT-online Einfuhr' interface. At the top left is the ZOLL logo. The main title is 'Pfad'. Below it are navigation links: 'Suchkriterien Warennomenklatur', 'Einreihung', 'Recherche Stichwortverzeichnis', 'Texte', 'Verbrauchssteuern', and 'Hilfe'. A 'zurück' link is visible. The main content area displays the 'maßgeb. Zeitpunkt: 09.07.2008' and a hierarchical tree structure of tariff items:

- ABS. VII Kap. 39 bis 40: Kunststoffe und Waren daraus; Kautschuk und Waren daraus
 - Kap. 39 KUNSTSTOFFE UND WAREN DARAUSt
 - Teilkap. I. PRIMÄRFORMEN
 - Teilkap. II. ABFÄLLE, SCHNITZEL UND BRUCH; HALBERZEUGNISSE; FERTIGERZEUGNISSE
 - Pos. FS[00] 3924 Geschirr, andere Haushalts- oder Hauswirtschaftsartikel, Hygiene- oder Toilettengegenstände, aus Kunststoffen
 - FS[01] 3924 1000 00 0 **Geschirr und andere Artikel für den Tisch- oder Küchengebrauch**

At the bottom, there are links for 'Seitenanfang', 'zurück', and 'Impressum / Haftungsausschluss'.

Diese Seite können Sie auf der Seite „Warennomenklatur“ ab der Positionsebene über den Link „Pfad“ aufrufen. Bei der Anzeige des Pfades aus der Warennomenklatur heraus wird der maßgebende Zeitpunkt mit ausgegeben.

Auf der Seite „Maßnahmen und Hinweise“ können Sie über den Link „Pfad einblenden“ den Pfad direkt in die aufgerufene Seite einblenden lassen.

Der Pfad stellt Ihnen den zur Codelinie führenden Text dar. Dabei werden die einzelnen Führungsstrichebenen mit der dazugehörigen Warenbeschreibung in einer Übersicht dargestellt.

Bitte beachten Sie:

Wenn Ihnen zu einer Führungsstrichebene mehrere Warenbeschreibungen angezeigt werden, ist die zuletzt angezeigte die von Ihnen ausgewählte Codelinie. Die Darstellung erfolgt auf diese Art und Weise, da immer eine Abgrenzung „nach oben“ stattfindet, wenn man sich bei mehreren Möglichkeiten auf einer Führungsstrichebene für die letzte Alternative entschieden hat. Die ausgewählte Codelinie wird jeweils durch Fettdruck hervorgehoben.

4.2 Stichwortverzeichnis

EZT-Online Einfuhr
Stichwortverzeichnis

Suchkriterien **Einreihung** Recherche Texte Verbrauchsteuern Hilfe
Warennomenklatur **Stichwortverzeichnis**

zurück

maßgeb. Zeitpunkt: 17.06.2016
Stichwort: %bluse

Suche starten Neue Suche

Stichwortverzeichnis

Warenbeschreibung	Beginndatum	Endedatum	Fundstelle	Teil der Erläuterung
gewirkte Samtbluse	01.01.1972	01.01.4000	6106	-
Seidenbluse	01.01.1972	01.01.4000	6206	-
Trägerbluse	01.01.1972	01.01.4000	6206	-


Auf diese Seite gelangen Sie über die Menüpunkte „Einreihung -> Stichwortverzeichnis“ (Einfuhr oder Ausfuhr).

Über das Stichwortverzeichnis haben Sie die Möglichkeit, mit Hilfe eines bestimmten Begriffs im Feld „Stichwort“ nach einer Ware in Abhängigkeit vom maßgebenden Zeitpunkt zu suchen.

Im Feld „Stichwort“ können Sie auch nur Teile eines Wortes oder einzelne Buchstaben mit Hilfe der Jokerzeichen „%“ bzw. „_“ (Unterstrich) eingeben. Das „%-Zeichen wird dabei für beliebig viele unbekannte Zeichen, das „_“-Zeichen nur für genau ein unbekanntes Zeichen eingesetzt.

Wenn Sie ein „%-Zeichen vor den Suchbegriff stellen, wird nach allen Begriffen gesucht, in denen der von Ihnen eingegebene Begriff am Ende vorkommt.

Setzen Sie das „%-Zeichen hinter den Suchbegriff, wird systemseitig nach allen Begriffen gesucht, in denen der von Ihnen eingegebene Begriff vorangestellt wird:



EZT-Online Einfuhr

Stichwortverzeichnis

Suchkriterien
Einreihung
Recherche
Texte
Verbrauchssteuern
Hilfe

Warennomenklatur
Stichwortverzeichnis

zurück


maßgeb. Zeitpunkt:

Stichwort:

Stichwortverzeichnis

Warenbeschreibung	Beginndatum	Enddatum	Fundstelle	Teil der Erläuterung
Bluse aus Gewebe	01.01.1972	01.01.4000	62	HS
Bluse aus Gewebe	01.01.1972	01.01.4000	6206	KN
Bluse aus Gewirken	01.01.1972	01.01.4000	6106	KN
Bluse aus Gewirken (kein Pullover)	01.01.1972	01.01.4000	6110	KN
Bluse aus Gewirken (kein T-Shirt)	01.01.1972	01.01.4000	6109	HS
Bluse für Frauen oder Mädchen aus Gewebe	01.01.1972	01.01.4000	6206	-
Bluse für Kleinkinder aus Gewebe	01.01.1972	01.01.4000	6209	KN
Bluse für Kleinkinder aus Gewirken	01.01.1972	01.01.4000	6111	KN
Bluse, gewebt	01.01.1972	01.01.4000	6206	HS
Bluse, gewirkt	01.01.1972	01.01.4000	6106	HS
Blusenblouson aus Gewebe mit langen Ärmeln	01.01.1972	01.01.4000	6202 9	-
Blusenblouson aus Gewebe mit 3/4-Ärmeln (= Jacke)	01.01.1972	01.01.4000	6204 3	-
Bluseneinsatz	01.01.1972	01.01.4000	6117	HS
Bluseneinsatz aus Gewebe	01.01.1972	01.01.4000	6217	HS

Wenn Sie das „%“-Zeichen vor und nach den Suchbegriff stellen, wird nach allen Begriffen gesucht, in denen der von Ihnen eingegebene Begriff – egal an welcher Stelle – vorkommt:



EZT-Online Einfuhr

Stichwortverzeichnis

Suchkriterien
Einreihung
Recherche
Texte
Verbrauchssteuern
Hilfe

Warennomenklatur
Stichwortverzeichnis

[zurück](#)

maßgeb. Zeitpunkt:

Stichwort:

Stichwortverzeichnis

Warenbeschreibung	Beginndatum	Endedatum	Fundstelle	Teil der Erläuterung
Arbeitshemd für Frauen aus Gewebe (Hemdbluse)	01.01.1972	01.01.4000	6206	-
Bluse aus Gewebe	01.01.1972	01.01.4000	62	HS
Bluse aus Gewebe	01.01.1972	01.01.4000	6206	KN
Bluse aus Gewirken	01.01.1972	01.01.4000	6106	KN
Bluse aus Gewirken (kein Pullover)	01.01.1972	01.01.4000	6110	KN
Bluse aus Gewirken (kein T-Shirt)	01.01.1972	01.01.4000	6109	HS
Bluse für Frauen oder Mädchen aus Gewebe	01.01.1972	01.01.4000	6206	-
Bluse für Kleinkinder aus Gewebe	01.01.1972	01.01.4000	6209	KN
Bluse für Kleinkinder aus Gewirken	01.01.1972	01.01.4000	6111	KN
Bluse, gewebt	01.01.1972	01.01.4000	6206	HS
Bluse, gewirkt	01.01.1972	01.01.4000	6106	HS
Blusenblouson aus Gewebe mit langen Ärmeln	01.01.1972	01.01.4000	6202 9	-
Blusenblouson aus Gewebe mit 3/4-Ärmeln (= Jacke)	01.01.1972	01.01.4000	6204 3	-
Bluseneinsatz	01.01.1972	01.01.4000	6117	HS
Bluseneinsatz aus Gewebe	01.01.1972	01.01.4000	6217	HS

Hinweis:

Suchen Sie evtl. auch nach dem Begriff in der Mehrzahl, berücksichtigen Sie bei Ihrer Suche auch ggf. abweichende Schreibweisen, z.B. Nagel – Nägel.

Über die Schaltfläche führen Sie die Suche aus. Über löschen Sie Ihre Eingabe und können erneut eine Suche ausführen.

Als Suchergebnis wird Ihnen ein Stichwortverzeichnis als Liste angezeigt, das die Warenbeschreibung, Beginn- und Endedatum dieser Warenbeschreibung, die Fundstelle und ggf. den Teil der Erläuterung enthält.

Ist die Fundstelle eine Codelinie, ist diese mit einem Link hinterlegt, über den Sie in die Warennomenklatur verzweigen können. Die Warennomenklatur ist bereits bis zu dieser Fundstelle geöffnet, wobei die ausgewählte Codenummer/ Warennummer in der ersten Zeile angezeigt und durch Fettdruck hervorgehoben wird.

5 Recherche

Unter dem Menüpunkt „Recherche“ stehen Ihnen folgende Datenbankabfragen und Auskünfte zur Verfügung:

im Bereich Einfuhr:

- LK/ZK
 - Übersicht LK/ZK
 - Kontingentsänderungen
- Übersicht
 - Maßnahmen
 - Hinweise
 - Anhang ZC 8a
 - Anhang ZC 8b
- EVZTA

im Bereich Ausfuhr:

- Übersicht
 - Maßnahmen
 - Hinweise
- EVZTA

5.1 LK/ZK

5.1.1 Übersicht LK/ZK

EZT-Online Einfuhr
Übersicht LK/ZK

Suchkriterien: [Suchkriterien](#) [Einreihung](#) [Recherche](#) [Texte](#) [Verbrauchssteuern](#) [Hilfe](#)
[LK/ZK](#) [Übersicht](#) [EVZTA](#)
[Übersicht LK/ZK](#) [Kontingentsänderungen](#)

zurück

Suchkriterien:
 Jahr:
 TARIC-Code:
 Ordnungs-Nr.:

Übersicht LK/ZK

Ordnungs-Nr.	LK/ZK	Zusatzcode	TARIC-Code	MN-Schlüssel	Beginndatum	Endedatum	kritisch	erschöpft am	wiedereröffnet am	Maßstab-Schlüssel	Gebiets-code	Verordnung	Weitere Informationen
090006	ZK	-	0302 41	122	16.06.2021	14.02.2022	Y (03.11.2021)	-	24.01.2022	KGM	1011	R0000321	Länderausschluss
090006	ZK	-	0303 51	122	16.06.2021	14.02.2022	Y (03.11.2021)	-	24.01.2022	KGM	1011	R0000321	Länderausschluss

Auf diese Seite gelangen Sie über die Menüpunkte „Recherche -> LK/ZK -> Übersicht LK/ZK“. Hier können Sie Lizenzkontingente (LK) und Zollkontingente (ZK) eines bestimmten Zeitraums einsehen.

Ihnen stehen die Suchkriterien „Jahr“, „TARIC-Code“ und „Ordnungs-Nr.“ zur Verfügung. Das Feld „Jahr“ ist standardmäßig mit dem Jahr des gewählten maßgebenden Zeitpunktes änderbar vorgelegt. Die Felder „TARIC-Code“ und „Ordnungsnummer“ müssen nicht zwingend gefüllt werden. In diesen Feldern ist auch eine teilqualifizierte Eingabe mit dem Jokerzeichen

„%“ möglich.

Hinweis:

Die Ordnungsnummer ist eine sechsstellige Zahlenkombination; die immer mit den Ziffern 09 beginnt. Bei den letzten vier Ziffern der Ordnungsnummer handelt es sich um die bekannte Kontingentsnummer. Sofern die dritte Stelle eine „4“ ist, handelt es sich um ein Lizenzkontingent. Auf diese Weise können Sie sich beispielsweise alle Lizenzkontingente eines bestimmten Kalenderjahres anzeigen lassen, indem Sie im Feld Ordnungsnummer „094%“ eingeben.

Über die Schaltfläche [Suche starten](#) führen Sie die Suche aus. Über [Neue Suche](#) löschen Sie Ihre Eingabe und können erneut eine Suche ausführen.

Die Suchergebnisse werden Ihnen in Tabellenform angezeigt, maximal 20 Ergebnisse auf einer Seite. Am Ende der Tabelle sehen Sie, welche Seite gerade angezeigt wird (z.B. „Seite 2 von 5“). Über die Links „erste Seite“, „vorherige Seite“, „nächste Seite“ und „letzte Seite“ können Sie durch die Tabelle navigieren. Sie haben auch die Möglichkeit direkt zu einer Seite zu wechseln, indem Sie die betreffende Seitenzahl in das Feld „Gehe zu Seite“ eingeben und anschließend die Schaltfläche „los!“ betätigen.

Ihnen werden alle Kontingentsmaßnahmen - **MN-Schlüssel 122** (Zollkontingent erga omnes) und **143** (präferentielles Kontingent) - angezeigt, die im ausgewählten Kalenderjahr gültig sind/waren.

In der Spalte „**kritisch**“ wird Ihnen angezeigt, ob ein Kontingent den Status „Y“ = „kritisch“ oder „N“ = „nicht kritisch“ hat. Das in Klammern gesetzte Datum unterhalb der Buchstaben „Y“ oder „N“ gibt an, ab wann dieser jeweilige Status gilt/galt. Es ist ein Langtext als Tooltip hinterlegt.

Wird ein bereits als erschöpft gemeldeten Kontingent wiedereröffnet, wird Ihnen das Datum der Wiedereröffnung in der Spalte „**wiedereröffnet am**“ angezeigt.

Hinweis:

Bei wiedereröffneten Zollkontingenten erfolgt die Zuteilung durch die EU erst 14 Tage nach dem Datum der Bekanntgabe der Wiedereröffnung.

Den **Zusatzcode (ZC)**, den **Maßstab-Schlüssel**, den **Gebietscode** und die **Verordnung** können Sie sich über den hinterlegten Link entschlüsselt aufrufen.

Unter „**Weitere Informationen**“ gelangen Sie über den Link

- **„zusätzliche Angaben“**

auf die Seite „Zusätzliche Angaben“. Der Link „zusätzliche Angaben“ wird nur angezeigt, wenn ein im Abfragezeitraum gültiger Hinweis vorhanden ist.

Daneben stehen Ihnen unter „Weitere Informationen“ Links zu den Seiten

- **„Bedingungen“**,
- **„Länderausschluss“**,
- **„Aussetzung“** und
- **„Fußnoten“**

zur Verfügung, sofern entsprechende Daten vorhanden sind.

5.1.1.1 Aussetzung

EZT-Online Einfuhr
Aussetzung

Suchkriterien Einreichung Recherche Texte Verbrauchsteuern Hilfe
LK/ZK Übersicht LK/ZK Übersicht LK/ZK EVZTA Kontingentsänderungen

zurück

eingegabene Suchkriterien:
Jahr: 2004
TARIC-Code: 0603 1010 10
Ordnungs-Nr.: 091382

Übersicht LK/ZK

Ordnungs-Nr.	TARIC-Code	MN-Schlüssel	Beginndatum	Endedatum	erschöpft am	Maßstab-Schlüssel	Gebiets-code	Verordnung	Weitere Informationen
091382	0603 1010 10	143	01.01.2004	31.12.2004	-	TNE	PS	R0107470	Aussetzung Fußnoten

Aussetzung

Aussetzung der Maßnahme

Beginndatum	Endedatum
07.01.2004	-

Auf diese Seite gelangen Sie aus dem Fenster „Übersicht LK/ZK“, indem Sie in der Tabellenspalte „Weitere Informationen“ den Link „Aussetzung“ anklicken. Hier wird Ihnen das Beginn- und Endedatum der Aussetzung zur ausgewählten Maßnahme angezeigt.

5.1.1.2 Verordnung

EZT-Online Einfuhr
Verordnung

Suchkriterien Einreichung Recherche Texte Verbrauchsteuern Hilfe
LK/ZK Übersicht LK/ZK Übersicht LK/ZK EVZTA Kontingentsänderungen

zurück

eingegabene Suchkriterien:
Jahr: 2016

Übersicht LK/ZK

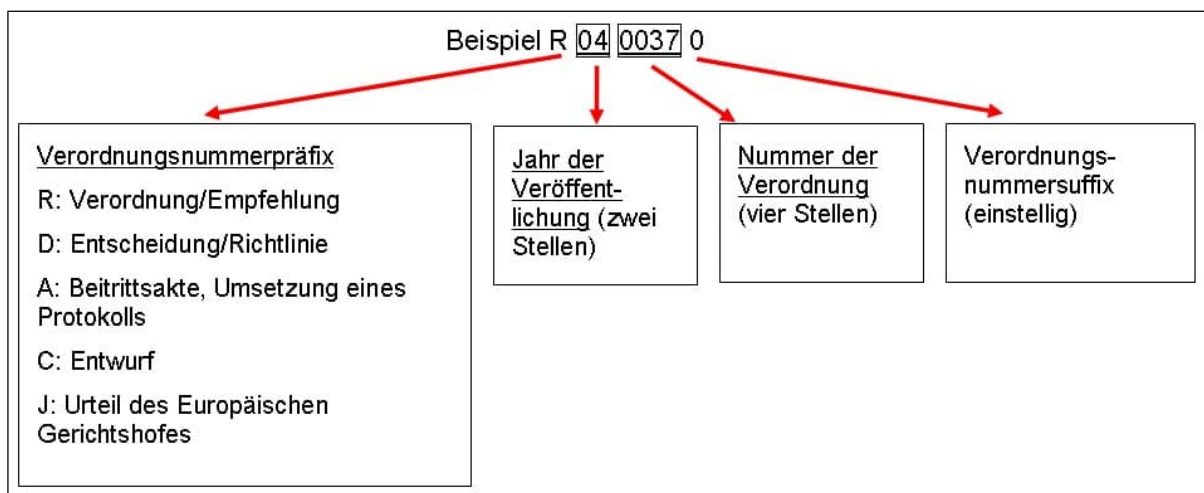
Ordnungs-Nr.	TARIC-Code	MN-Schlüssel	Beginndatum	Endedatum	erschöpft am	Maßstab-Schlüssel	Gebiets-code	Verordnung	Weitere Informationen
090006	0302 41	122	16.06.2015	14.02.2016	-	KGM	1011	R0000321	-

Verordnung

Verordnung: R0000321 [Seitenanfang](#)
Gültigkeitsbeginn der Verordnung: 01.01.2000
Gültigkeitsende der Verordnung: -
Amtsblatt: L 5
veröffentlicht am: 08.01.2000
Seite: 1

Auf diese Seite gelangen Sie aus dem Fenster „Übersicht LK/ZK“, indem Sie in der Tabellenspalte „Verordnung“ einen Link anklicken. Hier wird Ihnen die Nummer der Verordnung angezeigt, auf der die ausgewählte Maßnahme basiert. Die Verordnungsnummer führt Sie über einen Link zu EUR-Lex (Internet-Portal zum Recht der Europäischen Union; <http://eur-lex.europa.eu/de/index.htm>) zur gewünschten Verordnung. Auf der Seite EUR-Lex werden Ihnen zur aufgerufenen Verordnung im Register „Verbundene Dokumente“ zusätzlich Änderungen, Berichtigungen und ggf. konsolidierte Fassungen angezeigt.

Die Verschlüsselung einer Verordnungsnummer setzt sich folgendermaßen zusammen:



Mit Hilfe der letzten Stelle sollten z.B. unterschiedliche Gültigkeitszeiträume gespeichert werden. Derzeit erfolgt auch eine Speicherung unterschiedlicher Anwendungsbereiche (z.B. Zollpräferenzen).

5.1.1.3 Maßeinheit

EZT-Online Einfuhr

Maßeinheit

[Suchkriterien](#) [Einreihung](#) [Recherche](#) [Texte](#) [Verbrauchssteuern](#) [Hilfe](#)
[LK/ZK](#) [Übersicht LK/ZK](#) [Übersicht](#) [EVZTA](#) [Kontingentsänderungen](#)

[zurück](#)

eingegabene Suchkriterien:

Jahr: 2016

Übersicht LK/ZK

Ordnungs-Nr.	TARIC-Code	MN-Schlüssel	Beginndatum	Enddatum	erschöpft am	Maßstab-Schlüssel	Gebiets-code	Verordnung	Weitere Informationen
090006	0302 41	122	16.06.2015	14.02.2016	-	KGM	1011	R0000321	-

Maßstab-Schlüssel

Maßeinheit: Kilogramm [Seitenanfang](#)

Auf diese Seite gelangen Sie aus dem Fenster „Übersicht LK/ZK“, indem Sie in der Tabellenspalte „Maßstab-Schlüssel“ einen Link (z.B. „KGM“) anklicken. Hier wird Ihnen die Langbezeichnung des Maßstab-Schlüssels zur ausgewählten Maßnahme angezeigt.

5.1.1.4 Zusätzliche Angaben

The screenshot shows the 'EZT-Online Einfuhr' interface. At the top, there is a navigation menu with 'Suchkriterien', 'Einreihung', 'Recherche', and 'Texte'. Below this, there are links for 'LK/ZK Übersicht LK/ZK', 'Übersicht LK/ZK', 'EVZTA Kontingentsänderungen', 'Verbrauchssteuern', and 'Hilfe'. The main content area is titled 'Zusätzliche Angaben' and contains a section for 'eingegebene Suchkriterien:' with fields for 'Jahr:' (2017) and 'Ordnungs-Nr.:' (092202). Below this is a table titled 'Übersicht LK/ZK' with the following data:

Ordnungs-Nr.	TARIC-Code	MN-Schlüssel	Beginndatum	Enddatum	erschöpft am	Maßstab-Schlüssel	Gebiets-code	Verordnung	Weitere Informationen
092202	0201 1000 10	122	01.01.2017	31.03.2017	30.03.2017	KGM	CA	R1204810	Bedingungen Fußnoten

Below the table, there is a section for 'Hinweis:' with a detailed text block regarding the import of frozen meat and the requirements for certificates of origin.

Diese Seite können Sie im Bereich „EZT-Online Einfuhr“ vom Fenster „**Übersicht LK/ZK**“ aufrufen, indem Sie dort in der Tabellenspalte „Weitere Informationen“ den Link „zusätzliche Angaben“ anwählen.

5.1.2 Kontingentsänderungen

The screenshot shows the 'EZT-Online Einfuhr' interface for 'Kontingentsänderungen'. The navigation menu includes 'Suchkriterien', 'Einreihung', 'Recherche', and 'Texte'. Below this, there are links for 'LK/ZK Übersicht LK/ZK', 'Übersicht LK/ZK', 'EVZTA Kontingentsänderungen', 'Verbrauchssteuern', and 'Hilfe'. The main content area is titled 'Kontingentsänderungen' and contains a section for 'maßgeb. Zeitpunkt:' with a text input field containing '11.01.2022'. Below this are two buttons: 'Suche starten' and 'Neue Suche'. At the bottom, there is a link 'zum Dokument Kontingentsänderungen'.

Auf diese Seite gelangen Sie im Bereich Einfuhr über die Menüpunkte „Recherche -> LK/ZK -> Kontingentsänderungen“.

Hier können Sie die täglichen Änderungen zu Lizenz- und Zollkontingenten aufrufen.

Im Feld „**maßgeb. Zeitpunkt**“ müssen Sie ein entsprechendes Datum als Suchkriterium eingeben und die Schaltfläche „**Suche starten**“ anklicken. Über „**Neue Suche**“ löschen Sie Ihre Eingabe und können eine weitere Suche ausführen.


Anschließend erscheint der Link „**zum Dokument Kontingentsänderungen**“, über den Sie die Suchergebnisse im „Report Kontingente“ in Tabellenform einsehen können:

Maßg. Zeitpunkt 11.01.2016	Report Kontingente						11.01.2016 bis 11.01.2016																																																																																
<table border="1"> <thead> <tr> <th>Ordnungsnummer</th> <th>geogr. Gebiet</th> <th>Beginn/Ende</th> <th>Mit Wirkung vom</th> <th>Änderung</th> <th>Kontingentsmenge</th> <th>ME</th> <th>Beginn/Ende</th> </tr> </thead> <tbody> <tr> <td>090225</td> <td>TR</td> <td>01.01.2016 31.12.2016</td> <td>/</td> <td>07.01.2016</td> <td>erschöpft</td> <td></td> <td></td> </tr> <tr> <td>090716</td> <td>NO</td> <td>01.01.2016 31.12.2016</td> <td>/</td> <td>07.01.2016</td> <td>erschöpft</td> <td></td> <td></td> </tr> <tr> <td>090718</td> <td>NO</td> <td>01.01.2016 31.12.2016</td> <td>/</td> <td>07.01.2016</td> <td>erschöpft</td> <td></td> <td></td> </tr> <tr> <td>092778</td> <td>1008</td> <td>01.01.2015 31.12.2015</td> <td>/</td> <td>11.01.2016</td> <td>Sperre</td> <td></td> <td>12.01.2016 26.01.2016</td> </tr> <tr> <td>092778</td> <td>1011</td> <td>01.01.2015 31.12.2015</td> <td>/</td> <td>11.01.2016</td> <td>Sperre</td> <td></td> <td>12.01.2016 26.01.2016</td> </tr> <tr> <td>092778</td> <td>1011</td> <td>01.01.2015 31.12.2015</td> <td>/</td> <td>11.01.2016</td> <td>wieder offen</td> <td>4000</td> <td></td> </tr> <tr> <td>092778</td> <td>XT</td> <td>01.01.2015 31.12.2015</td> <td>/</td> <td>11.01.2016</td> <td>Sperre</td> <td></td> <td>12.01.2016 26.01.2016</td> </tr> <tr> <td>094273</td> <td>UA</td> <td>01.01.2016 01.01.4000</td> <td>/</td> <td></td> <td>gelöscht</td> <td></td> <td></td> </tr> <tr> <td>094273</td> <td>UA</td> <td>01.01.2016 01.01.4000</td> <td>/</td> <td></td> <td>neu</td> <td></td> <td></td> </tr> </tbody> </table>								Ordnungsnummer	geogr. Gebiet	Beginn/Ende	Mit Wirkung vom	Änderung	Kontingentsmenge	ME	Beginn/Ende	090225	TR	01.01.2016 31.12.2016	/	07.01.2016	erschöpft			090716	NO	01.01.2016 31.12.2016	/	07.01.2016	erschöpft			090718	NO	01.01.2016 31.12.2016	/	07.01.2016	erschöpft			092778	1008	01.01.2015 31.12.2015	/	11.01.2016	Sperre		12.01.2016 26.01.2016	092778	1011	01.01.2015 31.12.2015	/	11.01.2016	Sperre		12.01.2016 26.01.2016	092778	1011	01.01.2015 31.12.2015	/	11.01.2016	wieder offen	4000		092778	XT	01.01.2015 31.12.2015	/	11.01.2016	Sperre		12.01.2016 26.01.2016	094273	UA	01.01.2016 01.01.4000	/		gelöscht			094273	UA	01.01.2016 01.01.4000	/		neu		
Ordnungsnummer	geogr. Gebiet	Beginn/Ende	Mit Wirkung vom	Änderung	Kontingentsmenge	ME	Beginn/Ende																																																																																
090225	TR	01.01.2016 31.12.2016	/	07.01.2016	erschöpft																																																																																		
090716	NO	01.01.2016 31.12.2016	/	07.01.2016	erschöpft																																																																																		
090718	NO	01.01.2016 31.12.2016	/	07.01.2016	erschöpft																																																																																		
092778	1008	01.01.2015 31.12.2015	/	11.01.2016	Sperre		12.01.2016 26.01.2016																																																																																
092778	1011	01.01.2015 31.12.2015	/	11.01.2016	Sperre		12.01.2016 26.01.2016																																																																																
092778	1011	01.01.2015 31.12.2015	/	11.01.2016	wieder offen	4000																																																																																	
092778	XT	01.01.2015 31.12.2015	/	11.01.2016	Sperre		12.01.2016 26.01.2016																																																																																
094273	UA	01.01.2016 01.01.4000	/		gelöscht																																																																																		
094273	UA	01.01.2016 01.01.4000	/		neu																																																																																		

In diesem Report erfolgt eine Anzeige, wenn ein Kontingent neu eröffnet wird, ausgesetzt ist, sich der Status (kritisch/nicht kritisch) eines Zollkontingentes ändert, es erschöpft ist oder wieder eröffnet wird. Wird ein Zollkontingent wiedereröffnet, erfolgt zeitgleich eine 14-tägige Sperre, die in einer separaten Zeile angezeigt wird. Die Aufhebung dieser Sperre nach deren Ablauf wird hier ebenfalls angezeigt. Die Spalte „Kontingentsmenge“ enthält bei Zollkontingenten einen Wert (entsprechende Restmenge). In der letzten Spalte „Beginn/Ende“ werden nur die Zeiträume einer Sperre oder Aussetzung eines Kontingents angezeigt.

5.2 Übersicht

5.2.1 Übersicht Maßnahmen



EZT-Online Einfuhr

Übersicht Maßnahmen

[Suchkriterien](#) [Einreihung LK/ZK](#) [Recherche Übersicht](#) [Texte EVZTA](#) [Verbrauchssteuern](#) [Hilfe](#)

[Maßnahmen](#) [Hinweise](#) [Anhang ZC8a](#) [Anhang ZC8b](#)

[zurück](#)

maßgeb. Zeitpunkt:
 Codenummer:
 Meursing-Zusatzcode:

Übersicht Maßnahmen

Codelinie	Anz. FS	Nomenklaturtext	Drittlandszoll	Beschränkungen
6109 10	01	aus Baumwolle	12% (1011)	Abfertigung zum zollrechtlich freien Verkehr (mengenmäßige Beschränkung). Die Bedingungen sind einzuhalten! (KP) Beschränkung bei der Überführung in den zollrechtlich freien Verkehr (KP)
6109 1000 10 0	02	T-Shirts	12% (1011)	Abfertigung zum zollrechtlich freien Verkehr (mengenmäßige Beschränkung). Die Bedingungen sind einzuhalten! (KP) Beschränkung bei der Überführung in den zollrechtlich freien Verkehr (KP)
6109 1000 90 0	02	andere	12% (1011)	Abfertigung zum zollrechtlich freien Verkehr (mengenmäßige Beschränkung). Die Bedingungen sind einzuhalten! (KP) Beschränkung bei der Überführung in den zollrechtlich freien Verkehr (KP)

Die Seite „Übersicht Maßnahmen“ steht Ihnen über die Menüpunkte „Recherche -> Übersicht -> Maßnahmen“ zur Verfügung. Hier erhalten Sie einen umfassenden Überblick über die Maßnahmen zur gewählten Codelinie.

Außerdem können Sie auf den Seiten „Maßnahmen und Hinweise“ und „Warennomenklatur“ ab der Positionsebene die „Übersicht Maßnahmen“ über einen gleichnamigen Link zur gewählten Codelinie aufrufen. Die gesuchte Codelinie wird in der ersten Zeile angezeigt und zusätzlich durch Fettdruck hervorgehoben.

In der „Übersicht Maßnahmen“ wird eine Codelinie in nachfolgenden Hierarchieebenen abgegrenzt. Den umfassendsten Überblick erhalten Sie, wenn Sie die Übersicht Maßnahmen zu einer Position aufrufen. Bitte beachten Sie, dass hier nicht alle Maßnahmen angezeigt werden. Eine Anzeige aller Maßnahmen können Sie der Seite Maßnahmen und Hinweise entnehmen.

Im Bereich **Einfuhr** stehen Ihnen folgende Suchkriterien zur Verfügung:

- maßgebender Zeitpunkt
- Codenummer (mindestens Position erforderlich)
- Meursing-Zusatzcode

Das Ergebnis wird Ihnen in Tabellenform angezeigt. Hier können folgende Spalten gefüllt sein:

- Codelinie
- Anzahl Führungsstriche (Hierarchieebene)
- Nomenklaturtext
- Drittlandszoll
- Beschränkungen

Im Bereich **Ausfuhr** stehen Ihnen folgende Suchkriterien zur Verfügung:

- maßgebender Zeitpunkt
- Warennummer (mindestens Position erforderlich)
- AE-Code

Das Ergebnis wird Ihnen in Tabellenform angezeigt. Hier können folgende Spalten gefüllt sein:

- Warenlinie (Codenummer)
- AE-Code
- Anzahl Führungsstriche (Hierarchieebene)
- Nomenklaturtext
- Ausfuhrerstattung
- Maßnahmen/Beschränkungen

In der ersten (unbenannten) Spalte der Ergebnistabelle stehen Ihnen das „+“ bzw. „-“ vor einer Zeile zur Verfügung, wenn Sie die Endline der Einreihung noch nicht erreicht haben. Mit Hilfe dieser Zeichen können Sie weitere Hierarchieebenen öffnen bzw. schließen (Baumstruktur).

Den Spalten „**Beschränkungen**“ bzw. „**Maßnahmen/Beschränkungen**“ können Sie eventuelle Genehmigungspflichten und Verbote entnehmen und diese über den angezeigten Link aufrufen. Im Klammerzusatz steht der Gebietscode des geographischen Gebiets, für das die Beschränkung gilt.

Haben Sie zu einer Codelinie den vorgenannten Link aufgerufen und gehen anschließend über „zurück“ wieder in dieses Fenster, wird die ausgewählte Codelinie nun in der ersten Zeile angezeigt und durch Fettdruck hervorgehoben.

5.2.2 Übersicht Hinweise

The screenshot shows the 'EZT-Online Einfuhr' interface. At the top, there are navigation links: Suchkriterien, LK/ZK, Einreichung, Recherche, Übersicht, Texte, EVZTA, Verbrauchsteuern, Hilfe, Maßnahmen, Hinweise, Anhang ZC8a, and Anhang ZC8b. Below the navigation, there are input fields for 'maßgeb. Zeitpunkt' (01.06.2022) and 'Codenummer' (04063031), with a 'Suche starten' button. The main content area is titled 'Übersicht Hinweise' and contains a table with the following data:

Codelinie	Anz. FS	Nomenklaturtext	Einfuhrhinweise			
0406 3031 00 0	04	48 GHT oder weniger				
Kurzbez.	Schl.	Ursprungsland	Langbezeichnung			FN
U	LWUZ	-	Landwirtschaftliche Erzeugnisse gemäß EWG -Vertrag			-
HinH	ANWL	-	Hinweis auf Anweisung L unter Menüpunkt Texte			-
WUP	LWTR	-	Landwirtschaftliche Waren des Anhangs I des Vertrags (VSF Z 41 27)			-
ZUB	BLE	-	Bundesanstalt für Landwirtschaft und Ernährung, Deichmanns Aue 29, 53179 Bonn, Telefon: 0228/6845-0, Telefax: 0228/6845-3945, E-Mail: info@ble.de			-
EKM	006	-	Meldung gem. § 34 oder § 35 AWW erforderlich			-
M	-	-	Milch und Milcherzeugnisse			-

Die Seite „Übersicht Hinweise“ steht Ihnen über die Menüpunkte „Recherche -> Übersicht -> Hinweise“ zur Verfügung. Hier erhalten Sie einen umfassenden Überblick über die Hinweise zur gewählten Codelinie.

Außerdem können Sie auf den Seiten „Maßnahmen und Hinweise“ und „Warenomenklatur“ ab der Positionsebene die „Hinweise Maßnahmen“ über einen gleichnamigen Link zur gewählten Codelinie aufrufen. Die gesuchte Codelinie wird in der ersten Zeile angezeigt und zusätzlich durch Fettdruck hervorgehoben.

In der „Übersicht Hinweise“ wird eine Codelinie in nachfolgenden Hierarchieebenen abgegrenzt. Den umfassendsten Überblick erhalten Sie, wenn Sie die Übersicht Hinweise zu einer Position aufrufen. Bitte beachten Sie, dass hier nicht alle Hinweise angezeigt werden. Eine Anzeige aller Hinweise können Sie der Seite Maßnahmen und Hinweise entnehmen.

Im Bereich **Einfuhr** stehen Ihnen folgende Suchkriterien zur Verfügung:

- maßgebender Zeitpunkt
- Codenummer (mind. Position erforderlich)

Das Ergebnis wird Ihnen in Tabellenform angezeigt. Hier können folgende Spalten gefüllt sein:

- Codelinie
- Anzahl Führungsstriche (Hierarchieebene)
- Nomenklaturtext
- Einfuhrhinweise

Im Bereich **Ausfuhr** stehen Ihnen folgende Suchkriterien zur Verfügung:

- maßgebender Zeitpunkt
- Warennummer (mindestens Position erforderlich)
- AE-Code

Das Ergebnis wird Ihnen in Tabellenform angezeigt. Hier können folgende Spalten gefüllt sein:

- Warenlinie
- AE-Code
- Anzahl Führungsstriche (Hierarchieebene)
- Nomenklaturtext
- Ausfuhr-/Ausfuhrerstattungshinweise

In der ersten (unbenannten) Spalte der Ergebnistabelle stehen Ihnen das „+“ bzw. „-“ vor einer Zeile zur Verfügung, wenn Sie die Endline der Einreihung noch nicht erreicht haben. Mit Hilfe dieser Zeichen können Sie weitere Hierarchieebenen öffnen bzw. schließen (Baumstruktur). Haben Sie zu einer Codelinie über einen Link in der Ergebnistabelle weitere Informationen (z.B. **FN** = Fußnoten) aufgerufen und gehen wieder über „zurück“ in dieses Fenster, wird die ausgewählte Codelinie in der ersten Zeile angezeigt und durch Fettdruck hervorgehoben.

5.2.3 Anhang ZC 8a

The screenshot shows the 'EZT-Online Einfuhr' interface. At the top, there are navigation tabs: Suchkriterien, Einreihung LK/ZK, Recherche Übersicht, Texte EVZTA Maßnahmen, Verbrauchsteuern Hinweise, and Hilfe. Below these, there are buttons for 'zurück', 'Suche starten', and 'Neue Suche'. A search criteria section includes 'maßgeb. Zeitpunkt:' with a date input '01.06.2022' and 'Geografisches Gebiet:' with an 'Auswahl geogr. Gebiet' button. Below this is a table titled 'Anhang ZC8a' with columns: Codenummer, Land, Warenbezeichnung, Beginn der Einleitung, and Ende der Einleitung.

Codenummer	Land	Warenbezeichnung	Beginn der Einleitung	Ende der Einleitung
7310 1000 10	CN	Fasser, Kegs, Behälter, Trommeln, Sammelbehälter, Tonnen und ähnliche Gefäße, ausgenommen Kannen und Dosen, nachfüllbar, aus nicht rostendem Stahl, mit annähernd zylinderförmigem Körper und einer Wanddicke von mindestens 0,5 mm, von der für andere Materialien als Rohöl und Erdölprodukte verwendeten Art, unabhängig von der Art der Endbearbeitung, dem Volumen oder der Stahlsorte, auch mit Zusatzteilen, auch mit Anstrich oder überzogen mit anderen Materialien	13.05.2022	-
7310 2990 10	CN	Fasser, Kegs, Behälter, Trommeln, Sammelbehälter, Tonnen und ähnliche Gefäße, ausgenommen Kannen und Dosen, nachfüllbar, aus nicht rostendem Stahl, mit annähernd zylinderförmigem Körper, von der für andere Materialien als Rohöl und Erdölprodukte verwendeten Art, mit einem Fassungsvermögen von mindestens 4,5 Litern, unabhängig von der Art der Endbearbeitung, dem Volumen oder der Stahlsorte, auch mit Zusatzteilen, auch mit Anstrich oder überzogen mit anderen Materialien	13.05.2022	-
8545 1100 10	CN	Graphitelektroden der für Elektrolichtbogenöfen verwendeten Art mit einer Rohdichte von 1,65 g/cm ³ oder mehr und einem elektrischen Widerstand von 6,0 µΩm oder weniger	18.11.2021	-

Auf diese Seite gelangen Sie im Bereich „EZT-Online Einfuhr“ über die Menüpunkte „Recherche -> Übersicht -> Anhang ZC8a“.

Die auch unter dem Menüpunkt „Texte“ vorhandenen Textdokumente Anhang ZC 8a und Anhang ZC 8b wurden hier in die Auskunftsanwendung integriert.

Im **Anhang ZC8a** werden Ihnen die eingeleiteten Antidumping- oder Antisubventionsverfahren aufgeführt. Dabei kann das jeweilige Verfahren mehrere Codenummern umfassen.

Bei der Suche ist der **maßgebende Zeitpunkt** immer anzugeben. Dieser wird von der Startseite „EZT-Online“ übernommen bzw. mit dem zuletzt von Ihnen erfassten Datum vorbelegt und kann hier geändert werden.

Durch die Eingabe eines Ländercodes im Feld „**Geographisches Gebiet**“ können Sie Ihre Suche eingrenzen. Hinter der Schaltfläche ist eine Auswahlliste hinterlegt, die alle Länder mit Ländercodes umfasst.

Nach Betätigen der Schaltfläche wird Ihnen das Suchergebnis in Tabellenform sortiert nach Land und innerhalb des Landes nach aufsteigender Codenummer angezeigt.

Unabhängig vom Suchergebnis können die Hinweise zum Anhang ZC 8a auch über den oben stehenden Link „Allgemeine Hinweise“ aufgerufen werden.

5.2.4 Anhang ZC 8b

EZT-Online Einfuhr
Anhang ZC8b

Suchkriterien LK/ZK Einreichung **Recherche** Übersicht EVZTA Texte Verbrauchsteuern Hilfe
Maßnahmen Hinweise Anhang ZC8a **Anhang ZC8b**

zurück

Allgemeine Hinweise

Suchkriterien:

maßgeb. Zeitpunkt:

Codenummer:

Geografisches Gebiet: ID

ZC:

Firma:

Anhang ZC8b

Codenummer	Land	ZC	via	Beginn	Ende	Zollsatz	Firma
2929 9000 10	ID	A999	e	17.07.2016	-	0,27 EURO Kilogramm	Andere

Allgemeine Beschreibung

Auf diese Seite gelangen Sie im Bereich „EZT-Online Einfuhr“ über die Menüpunkte „Recherche -> Übersicht -> Anhang ZC8b“.

Die auch unter dem Menüpunkt „Texte“ vorhandenen Textdokumente Anhang ZC 8a und Anhang ZC 8b wurden hier in die Auskunftsanwendung integriert.

Im **Anhang ZC8b** werden Ihnen die vorläufig oder endgültig festgesetzten Antidumping- bzw. Ausgleichszölle angezeigt. Der Antidumping- bzw. Ausgleichszoll ist immer zusätzlich zu anderen gültigen Zollsätzen zu erheben und kann für ein Land/Gebiet bzw. auch nur für bestimmte landes-/gebietsansässige Unternehmen gelten. Im Fall einer Einschränkung auf bestimmte Unternehmen ist der Antidumping- bzw. Ausgleichszoll immer an einen Zusatzcode (ZC) gekoppelt.

Unabhängig vom Suchergebnis können die Erläuterungen zum Anhang ZC 8b auch über den oben stehenden Link „Allgemeine Hinweise“ aufgerufen werden.

Beschreibung der Suchfunktion

maßgeb. Zeitpunkt	Bei der Suche ist der maßgebende Zeitpunkt immer anzugeben. Diese wird von der Startseite „EZT-Online“ übernommen bzw. mit dem zuletzt von Ihnen erfassten Datum vorbelegt und kann hier geändert werden.
Codenummer	Die Codenummer ist nur dann zwingend anzugeben, sofern Sie im Feld „Geographisches Gebiet“ keine Angabe machen. Die Codenummer kann sowohl vollständig als auch unvollständig eingegeben werden (mindestens 4-stellig, maximal 11-stellig).
Geographisches Gebiet, <input type="button" value="Auswahl geogr. Gebiet"/>	In diesem Feld ist nur dann ein ISO-alpha-2-Code (Ländercode) zwingend anzugeben, sofern Sie im Feld „Codenummer“ keine Angabe machen. Ist Ihnen der Ländercode zum gesuchten Gebiet nicht bekannt, gelangen Sie über die Schaltfläche „Auswahl geographisches Gebiet“ auf die gleichnamige Seite. Hier steht Ihnen eine entsprechende Auswahlliste zur Verfügung.
ZC	Sofern Ihnen ein Zusatzcode (ZC) bekannt ist, können Sie diesen hier zusätzlich zur Codenummer und/oder zum geographischen Gebiet eingeben. Zusatzcodes sind für solche Fälle vorgesehen, in denen eine bestimmte Partei (Unternehmen) im Rahmen des Antidumping- oder Antisubventionsverfahrens individuell behandelt wird.

Firma	Sofern sie gezielt nach einem bestimmten Unternehmen suchen möchten, können Sie dieses hier (auch teilqualifiziert) zusätzlich zur Codenummer und/oder zum geographischen Gebiet eingeben.
Suche starten	Nach Betätigen dieser Schaltfläche bekommen Sie das Suchergebnis in Tabellenform angezeigt.
Ergebnistabelle „Anhang ZC8b“	<p>Innerhalb der Ergebnistabelle erfolgt eine Sortierung aufsteigend nach der Codenummer, sofern zuvor ein Land eingegeben wurde bzw. nach dem Land, wenn zuvor eine Codenummer eingegeben wurde.</p> <p>In der Spalte „ZC“ werden Ihnen die Zusatzcodes als blauer Link angezeigt, über den Sie auf der Seite „Zusatzcode mit Verordnungstext“ nähere Informationen inkl. der Fundstelle der entsprechenden Verordnung im Amtsblatt der EU einsehen können. Dort lässt sich das entsprechende Amtsblatt durch Anklicken der blauen Verordnungsnummer dann direkt öffnen.</p> <p>In der Spalte „v/e“ wird Ihnen durch den entsprechenden Buchstaben angezeigt, ob die Maßnahme vorläufig (= v) bzw. endgültig (= e) ist.</p> <p>In der Spalte „Zollsatz“ erscheint in einigen Fällen anstelle eines Zollsatzes zunächst der blaue Link „Weitere Informationen siehe Bedingungen“, über den sie entsprechende Angaben Aufrufen können.</p>

5.3 EVZTA

Verbindliche Zolltarifauskunft (VZTA) - European Commission - Internet Explorer

https://ec.europa.eu/taxation_customs/business/calculation-customs-d

Rechtlicher Hinweis | Cookies | Kontakt | Suche

Deutsch (de)

TAXATION AND CUSTOMS UNION

European Commission

Europäische Kommission > Steuern und Zollunion > Unternehmen > Zollberechnung > Was ist der Gemeinsame Zolltarif? > Verbindliche Zolltarifauskunft (VZTA)

STARTSEITE PRIVATPERSONEN **UNTERNEHMEN** ONLINE-DATENBANKEN ÜBER UNS

Verbindliche Zolltarifauskunft (VZTA)

Zölle auf Ein- und Ausfuhren und andere einschlägige Bestimmungen

Der zu entrichtende Zoll und alle damit verbundenen Bestimmungen, zum Beispiel **Einfuhr-/Ausfuhrbescheinigungen**, beruhen auf der **zolltariflichen Einreihung** der Ware.

Um frühzeitig Rechtssicherheit darüber zu haben, ob Sie für Ihre Waren die richtige Einreihung verwenden, sollten Sie eine **Entscheidung über eine verbindliche Zolltarifauskunft (vZTA)** beantragen.

Was ist eine verbindliche Zolltarifauskunft?

- Sie wird von den **nationalen Zollbehörden** in der EU erteilt,
- ist im Allgemeinen **drei Jahre gültig** und zwar **überall in der EU**, ungeachtet des Ausstellungsorts, und
- **ist verbindlich für**
 - alle EU-Zollverwaltungen und
 - den/die Inhaber/-in.


Links zum Thema

- Allgemeine Informationen
- Zollbehörden, die vZTA ausstellen
- Eine vZTA beantragen
- Allgemeine Informationen zu vZTA-Anträgen (...)
- vZTA-Antragsformular (...)
- Geltungsdauer von vZTA-Entscheidungen
- EvZTA-System (...)
- Rechtsgrundlage
- Vorläufige Verwaltungsleitlinien für das Europäische System der verbindlichen Zolltarifsysteme (EvZTA) (...)
- E-Learning-Modul zu vZTA
- Einreihung von Waren

Über diesen Menüpunkt unter „Recherche“ können Sie die auf der Datenbank der EU hinterlegten Europäischen Verbindlichen Zolltarifauskünfte (EVZTA) einsehen.

6 Texte (Einfuhr und Ausfuhr)

6.1 Dokumentsuche



EZT-Online Einfuhr

Dokumentsuche

[Suchkriterien](#) [Einreihung](#) [Recherche](#) [Texte](#) [Verbrauchssteuern](#) [Hilfe](#)

[Suche](#) [Inhaltsverzeichnis](#)

[zurück](#)

Suchkriterien:

- Anmerkungen zum Tarif
- Erläuterungen zum Tarif
- EZT - Benutzerhandbuch -
- Abkürzungen
- Allgemeine Vorschriften
- Anhang ZC 7 - Agrarteilbeträge für bestimmte landwirtschaftliche Verarbeitungserzeugnisse
- Anhang ZC 8 - Antidumping- und Ausgleichszölle
- Anhang ZP - Zusatzzölle / zusätzliche Einfuhrzölle
- Anweisung C - Automatisiertes Überwachungsverfahren - AÜV (vertraulich)
- Anweisung F - Untersuchungsstellen
- Anweisung L - Bescheinigungen und Zeugnisse zu einzelnen Positionen bzw. Unterpositionen auf Grund von EU-Verordnungen (vertraulich)
- Anweisung P - Präferenzen bei der Einfuhr
- Anweisung T - Sonstige Ursprungszeugnisse und Bescheinigungen (vertraulich)
- AWR - Allgemeine Genehmigungen
- AWR - Ausfuhrliste - AL - (A 0152)
- AWR - AWG - (A 0101)
- AWR - AWR-Chemikalienliste
- AWR - AWR-Leitfaden EZT-Online
- AWR - AWW - (A 0151)
- AWR - Dual-Use-VO - (A 0201 (17))
- AWR - Dual-Use-VO - Anhang I - (A 0201(17))
- AWR - Dual-Use-VO - Anhang II - (A 0201(17))
- AWR - Dual-Use-VO - Anhang III - (A 0201(17))
- AWR - Dual-Use-VO - Anhang IV - (A 0201(17))
- AWR - Dual-Use-VO - Anhang V - (A 0201(17))
- AWR - Dual-Use-VO - Anhang VI - (A 0201(17))
- AWR - Übersichtsliste Dual-Use-VO
- AWR - Übersichtslisten Iran
- AWR - Übersichtslisten Nordkorea
- AWR - Übersichtslisten Syrien (vertraulich)
- AWR - UN/EU - Embargos - (A 0201)
- AWR - USV/Warenliste Ausfuhr - (A 0690)
- Barrierefreiheit
- Impressum/Haftungsausschluss
- Kontingentsänderungen
- Liste B - Liste der meistbegünstigten Länder
- Liste D - Liste der Pauschsätze zur Abgeltung der Eingangsabgaben für eingeführte Waren
- Liste E - Länderverzeichnis für die Außenhandelsstatistik
- Liste F - Liste der landwirtschaftlichen Erzeugnisse
- Liste P - Liste der pharmazeutischen Produkte
- Mitteilungen
- Vorbemerkungen (vertraulich)
- VuB - BTM - Grundstoffe für BTM (Länderliste) - (SV 0617)
- VuB - BTM - Grundstoffe für BTM (Stoffliste) - (SV 0617)

Suche starten

Alle Dokumente durchsuchen

Neue Suche

[zurück](#)

[Impressum / Haftungsausschluss](#)

Die Seite „Dokumentsuche“ öffnen Sie im Bereich Einfuhr oder Ausfuhr über die dortigen Menüpunkte „**Texte -> Suche**“. Hier steht Ihnen eine umfangreiche Suchfunktion innerhalb der angezeigten Dokumente zur Verfügung. Sollten Sie hier eine Warennummer suchen, sind zwingend auch die Leerzeichen wie folgt mit einzugeben – z.B. 0406 3031 00 0.

In den Freitextfeldern „Suchkriterien“ können Sie die gewünschten Suchbegriffe erfassen. Die Dokumente, die nach diesen Suchbegriffen durchsucht werden sollen, können Sie darunter durch Anklicken der Kontrollkästchen auswählen. Sie können mehrere Dokumente gleichzeitig durchsuchen oder auch sämtliche aufgeführte Dokumente über die Schaltfläche „Alle Dokumente durchsuchen“.

Sofern Sie nicht „Alle Dokumente durchsuchen“ wählen wollen, betätigen Sie zur Suche in den ausgewählten Dokumenten die Schaltfläche „Suche starten“. Das Suchergebnis wird Ihnen in einem neuen Fenster angezeigt. Hier können Sie sich das gewünschte Dokument durch Anklicken des entsprechenden Links anzeigen lassen.

Über die Schaltfläche „Neue Suche“ können Sie die zuvor eingegebenen Suchkriterien wieder löschen und einen neuen Suchvorgang starten.

7 Verbrauchsteuern

The screenshot shows the 'EZT-Online Einfuhr' interface for 'Verbrauchsteuern'. At the top left is the ZOLL logo. The main title is 'EZT-Online Einfuhr' and 'Verbrauchsteuern'. Below the title are navigation tabs: 'Suchkriterien', 'Einreihung', 'Recherche', 'Texte', 'Verbrauchsteuern', and 'Hilfe'. A 'zurück' link is located below the tabs. The 'Anzeige:' section has two radio buttons: 'Ordner' (selected) and 'Führungsstriche'. Below this are two input fields: 'maßgeb. Zeitpunkt:' with the value '11.02.2021' and 'Verbrauchssteuercode:' which is empty. A 'Suche starten' button is to the right of the second field. A list of tax categories is shown with expandable icons: 'Tabaksteuer', 'Alkoholsteuer', 'Biersteuer', 'Alkopopsteuer', 'Schaumweinsteuer, Zwischenerzeugnissteuer', 'Kaffeesteuer', and 'Energiesteuer'. A 'Seitenanfang' link is at the bottom left.

Auf dieser Seite stehen Ihnen Informationen über die Verbrauchsteuern mit den jeweiligen Steuersätzen zur Verfügung.

Bei der Anzeige der Verbrauchsteuern wird der Gültigkeitszeitraum der Verbrauchsteuerarten berücksichtigt. So werden Ihnen zum Beispiel die Alkopopsteuer oder die Energiesteuer nicht angezeigt, wenn als maßgebender Zeitpunkt ein Datum gewählt wurde, dass vor dem Gültigkeitsbeginn dieser Verbrauchsteuerarten liegt.





Sie haben die Möglichkeit, über das Feld „**maßgeb. Zeitpunkt**“ jederzeit den maßgebenden Zeitpunkt zu ändern.

Über das Feld „**Verbrauchssteuercode**“ können Sie gezielt nach einem Verbrauchssteuergegenstand und dem Verbrauchssteuersatz suchen. Die

Verbrauchssteuernomenklatur öffnet sich bis zur gesuchten Stelle, die in der ersten Zeile angezeigt und zusätzlich durch Fettdruck hervorgehoben wird.

Sie können den Verbrauchsteuercode auch über die im unteren Teil des Fensters stehende **Verbrauchssteuernomenklatur**, die ähnlich der Warenomenklatur als Baumstruktur aufgebaut ist, ermitteln.




Unter „**Ansicht**“ können Sie wählen, ob die Unterteilung der Nomenklatur anhand von Ordnern (ähnlich dem Explorer) oder mit Führungsstrichen dargestellt wird. Bei Aufruf der Anwendung ist standardmäßig die Option „Ordner“ eingestellt. Ändern Sie die Ansicht, so bleibt diese Auswahl bestehen bis Sie die Anwendung schließen bzw. eine andere Ansicht wählen. Die Einstellung auf dieser Seite wird automatisch auf der Seite „Warenomenklatur“ übernommen. Ebenso wirkt sich eine dort getroffene Auswahl auf die Anzeige in diesem Fenster aus.

Vor jeder Verbrauchsteuer befindet sich ein Hinweiszeichen . Durch Anklicken dieses Zeichens öffnet sich die gewählte Verbrauchsteuernomenklatur und Sie können bis zum Verbrauchsteuercode „einreihen“. Ein  vor einer Zeile bedeutet, dass es weitere Unterteilungen gibt. Durch Anklicken des  wird eine weitere Hierarchieebene geöffnet und eingerückt angezeigt, über Anklicken des  wird die die entsprechende Ebene wieder geschlossen.



Bei der Ansicht „**Ordner**“ ist jede Codelinie zusätzlich mit einem Symbol (gelber Ordner) versehen und der Hinweis „FS[00], [01], [02] usw.“ (= Führungsstrichebene) zeigt an, in welcher Hierarchieebene Sie sich befinden.

Bei der Ansicht „**Führungsstriche**“ wird dieser Hinweis direkt mit Führungsstrichen (-, --, ---,...) dargestellt.

Einen gültigen Verbrauchsteuercode haben Sie erreicht, wenn vor der Ebene/Linie kein weiteres  bzw.  vorangestellt ist. In der Anzeige „Ordner“ wird Ihnen diese Endlinie zusätzlich durch das Symbol  angezeigt.

Zu jeder Hierarchieebene wird der Nomenklaturtext vollständig in der Zeile angezeigt. Ist der Text länger als der sichtbare Bildschirminhalt können Sie den Text mit Hilfe eines Tooltipp ansehen, indem Sie den Cursor auf die gewünschte Zeile oder die beistehenden Links führen.

Zu jedem Verbrauchsteuercode wird der zum maßgebenden Zeitpunkt gültige Verbrauchsteuersatz angezeigt.

Sofern Fußnoten zum Steuergegenstand oder Steuersatz vorhanden sind, stehen Ihnen diese über einen Link zur Verfügung. Wenn Sie wieder über „zurück“ in dieses Fenster gehen, wird der ausgewählte Verbrauchsteuergegenstand in der ersten Zeile angezeigt und durch Fettdruck hervorgehoben.

7.1 Biersteuer

The screenshot shows the 'EZT-Online Einfuhr Verbrauchsteuern' interface. At the top left is the 'ZOLL' logo. The main title is 'EZT-Online Einfuhr Verbrauchsteuern'. Below the title are navigation tabs: 'Suchkriterien', 'Einreihung', 'Recherche', 'Texte', 'Verbrauchsteuern', and 'Hilfe'. A 'zurück' link is visible. The 'Anzeige:' section has two radio buttons: 'Ordner' (selected) and 'Führungsstriche'. Below this are input fields for 'maßgeb. Zeitpunkt:' (11.03.2015), 'Verbrauchsteuercode:', and 'Jahreserzeugung (hl):'. A 'Suche starten' button is to the right. The main content area shows a tree structure under 'Biersteuer':

- 3000 FS[00] Erzeugnisse der Position 2203 sowie Mischungen von Bier im Sinne der Position 2203 mit nichtalkoholischen Getränken
 - 3000 FS[01] Brauereien mit einer Gesamtjahreserzeugung von 200.000 hl und mehr, sowie abhängige Brauereien, deren Gesamtjahreserzeugung 200.000 hl und mehr beträgt. Steuersatz: 0,787 EURO Hektoliter Grad Plato [Steuergegenstand-Fußnoten](#) [Steuersatz-Fußnoten](#)
 - 3001 FS[01] Unabhängige Brauereien mit einer Gesamtjahreserzeugung von weniger als 200.000 hl, sowie voneinander abhängige Brauereien mit einer Gesamtjahreserzeugung von weniger als 200.000 hl
 - 3001 FS[02] bis 5.000 hl Steuersatz: 0,4407 EURO Hektoliter Grad Plato [Steuergegenstand-Fußnoten](#) [Steuersatz-Fußnoten](#)
 - 3005 FS[02] von 5.000 hl bis 5.999 hl Steuersatz: 0,4554 EURO Hektoliter Grad Plato [Steuergegenstand-Fußnoten](#) [Steuersatz-Fußnoten](#)

Nach Auswahl der Verbrauchsteuerart „Biersteuer“ auf der Seite „Verbrauchsteuern“, öffnet sich die „Biersteuernomenklatur“.

Dabei werden die Daten der obersten Führungsstrichebene der Biersteuernomenklatur angezeigt.

Bei Eingabe eines Verbrauchsteuercodes wird die Biersteuernomenklatur bis zu der Ebene geöffnet, an der dieser Verbrauchsteuercode angebunden ist.

Alternativ kann die Jahreserzeugung einer Brauerei in hl angegeben werden. Nach der Eingabe wird die Schaltfläche „Suche starten“ betätigt und es wird Ihnen der dazugehörige Verbrauchsteuercode und Steuersatz angezeigt.

8 Weiterführende Seiten

8.1 AE-Warenbeschreibung

EZT-online Ausfuhr


AE-Warenbeschreibung

[Suchkriterien](#) [Einreihung](#) [Recherche](#) [Texte](#) [Hilfe](#)

[zurück](#)

eingeebene Suchkriterien:

maßgeb. Zeitpunkt: 06.09.2005
Warennummer: 0702 0000

Maßnahme

ZC/AE	Gebiets-code	MN-Schl.	Maßnahmeart	Maßnahmen	Beginn	Ende	Weitere Informationen
9100	1009	680	Ausfuhrerstattung	30 EURO für 1000 kg	08.01.2005	-	Länderausschluss

AE-Warenbeschreibung

Warenbeschreibung: Tomaten, frisch oder gekühlt
AE-Warenbeschreibung: der Klassen "Extra", I und II, gemäß der Verordnung (EWG) Nr. 778/83

[Fußnoten](#)
[Seitenanfang](#)

[Impressum / Haftungsausschluss](#)

Auf diese Seite im Bereich EZT-Online Ausfuhr gelangen Sie über den entsprechenden Link auf der Seite „Maßnahmen und Hinweise“ in der Tabellenspalte „ZC/AE“.

Hier werden Ihnen die AE-Warenbeschreibung zum gewählten AE-Code und die Warenbeschreibung der Warennummer angezeigt.

8.2 Auswahl geographisches Gebiet

EZT-Online Ausfuhr
Auswahl geographisches Gebiet

Suchkriterien Einreihung Recherche Texte Hilfe

zurück

Auswahl geographisches Gebiet:

Bitte auswählen

- Afghanistan - AF
- Ägypten - EG
- Albanien - AL
- Algerien - DZ
- Amerikanische Jungferninseln - VI
- Amerikanisch-Samoa - AS
- Andorra - AD
- Angola - AO
- Anguilla - AI
- Antarktis - AQ
- Antigua und Barbuda - AG
- Äquatorialguinea - GQ
- Argentinien - AR
- Armenien - AM
- Aruba - AW
- Aserbaidschan - AZ
- Äthiopien - ET
- Aus wirtschaftlichen oder militärischen Gründen im Rahmen des Intra-EU- Warenverkehrs nicht spezifizierte Länder und Gebiete - QY
- Aus wirtschaftlichen oder militärischen Gründen im Rahmen des Warenverkehrs mit Drittländern nicht spezifizierte Länder und Gebiete - QZ
- Aus wirtschaftlichen oder militärischen Gründen nicht nachgewiesene Länder und Gebiete - QX
- Australien - AU
- Bahamas - BS
- Bahrain - BH
- Bangladesch - BD
- Barbados - BB
- Belgien - BE
- Belize - BZ
- Benin - BJ
- Bermuda - BM

Diese Seite rufen Sie über die Schaltfläche „Auswahl geogr. Gebiet“ im Bereich EZT-Online Ausfuhr auf.

Hier ist eine Werteliste hinterlegt, die sich durch Anklicken des Textfeldes oder über den Pfeil rechts öffnen lässt. Durch Eingabe eines Anfangsbuchstabens in das Textfeld gelangen Sie an die jeweilige Stelle der Liste.

Nachdem Sie das gewünschte geographische Gebiet (Land, Ländergruppe oder Region) ausgewählt haben, gelangen Sie über die Schaltfläche „geogr. Gebiet übernehmen“ auf die Seite „Suchkriterien“ zurück. Der ISO-alpha-2-Code des ausgewählten Landes wird dort in das Feld „Geographisches Gebiet“ übernommen.

Bei der Suche mit einem EU-Mitgliedstaat geben Sie bitte „EU“ und nicht den ISO-alpha-2-Code des einzelnen EU-Mitgliedstaats ein, da sonst nicht die TARIC-Maßnahmen angezeigt werden.

8.3 Bedingungen



EZT-Online Einfuhr

Bedingungen

[Suchkriterien](#) [Einreihung](#) **Recherche** [Texte](#) [Verbrauchssteuern](#) [Hilfe](#)
[LK/ZK](#) [Übersicht](#) [ZEUS-Auskunft](#)
[Übersicht LK/ZK](#) [Kontingentsänderungen](#)

[zurück](#)

eingeegebene Suchkriterien:

Jahr: 2015
 Ordnungs-Nr.: 090059

Übersicht LK/ZK

Ordnungs-Nr.	TARIC-Code	MN-Schlüssel	Beginndatum	Enddatum	erschöpft am	Maßstab-Schlüssel	Gebiets-code	Verordnung	Weitere Informationen
090059	0707 0005 10	123	01.05.2015	15.05.2015	-	KGM	1011	R9618310	Bedingungen Fußnoten

[zur Normalansicht](#)

Bedingungen

Bedingung: Vorlage einer Bescheinigung/Lizenz/Dokument				
lfd. Nr.	Bedingungsbetrag	Aktion	Aktionsbetrag	Dokument
1	0,0	Anwendung des angegebenen Zollsatzes	-	UNEDIFACT Bescheinigungen; Bewilligung eines Zollverfahrens mit wirtschaftlicher Bedeutung/besondere Verwendung 01.07.2004 - 01.01.4000 (Codierung/Schlüssel: N990)
2	0,0	Die angemeldete Unterposition ist nicht zugelassen	-	-

Bemessungsgrundlage

Bedingung: Der Einfuhrpreis muss gleich oder höher als der Eingangspreis sein (siehe Komponenten)				
lfd. Nr.	Bedingungsbetrag	Aktion	Aktionsbetrag	Dokument
1	48,1 EURO 100 Kilogramm	Der Aktionsbetrag ist anzuwenden (siehe Komponenten)	2,5	-
2	47,1 EURO 100 Kilogramm	Der Aktionsbetrag ist anzuwenden (siehe Komponenten)	2,5	-
3	46,2 EURO 100 Kilogramm	Der Aktionsbetrag ist anzuwenden (siehe Komponenten)	2,5	-

Die Anwendung einzelner Maßnahmen wird teilweise von Bedingungen abhängig gemacht. Wenn dies der Fall ist, erscheint auf den Seiten „Maßnahmen und Hinweise“ und „Übersicht LK/ZK“ in der Tabellenspalte „Weitere Informationen“ der Link „**Bedingungen**“, über den Sie auf diese Seite gelangen.

Hier wird Ihnen zunächst die „**TARIC-Ansicht**“ angezeigt, die der von der Europäischen Kommission (KEU) übermittelten Vorgabe entspricht.


Wenn in einer Bedingung die Vorlage einer Unterlage gefordert wird, wird zusätzlich zur Langbezeichnung die im EZT hinterlegte Codierung/Verschlüsselung dieser Unterlage angezeigt. Am Ende der Langbezeichnung steht dann z.B.: „(Codierung/Schlüssel: N990)“.

Bei Nichteinhaltung einer Bedingung sind je nach Maßnahmeart die Folgen unterschiedlich. Bei einigen Maßnahmearten darf z.B. nicht in den freien Verkehr überführt werden, bei anderen Maßnahmearten ist der günstigere Zollsatz nicht anwendbar.

Beschreibung der Tabelle „Bedingungen“ (TARIC-Ansicht):

Bedingung:	Hier wird der volle Wortlaut der Bedingung angezeigt.
lfd. Nr.	Hier wird Ihnen die laufende Nummer angezeigt.
Bedingungsbetrag	Der vorliegende Sachverhalt ist mit diesem Feld zu vergleichen.
Aktion	Diesem Feld kann entnommen werden, wie mit dem Sachverhalt weiter zu Verfahren ist (z.B. „Die Überführung in den freien Verkehr ist untersagt.“).
Aktionsbetrag	Hier wird der Aktionsbetrag (z.B. der zu erhebende Abgabensatz) angezeigt.
Dokument	Hier wird, sofern erforderlich, das vorzulegende Dokument angezeigt.

Über den Link „zur Normalansicht“ gelangen Sie zur speziellen Bedingungsansicht:



EZT-Online Einfuhr

Bedingungen

[Suchkriterien](#) [Einreihung](#) [Recherche](#) [Texte](#) [Verbrauchssteuern](#) [Hilfe](#)
[LK/ZK](#) [Übersicht](#) [ZEUS-Auskunft](#)
[Übersicht LK/ZK](#) [Kontingentsänderungen](#)

[zurück](#)

eingegabene Suchkriterien:

Jahr: 2015
Ordnungs-Nr.: 090059

Übersicht LK/ZK

Ordnungs-Nr.	TARIC-Code	MIN-Schlüssel	Beginndatum	Endedatum	erschöpft am	Maßstab-Schlüssel	Gebiets-code	Verordnung	Weitere Informationen
090059	0707 0005 10	123	01.05.2015	15.05.2015	-	KGM	1011	R9618310	Bedingungen Fußnoten

[zur TARIC-Ansicht](#)

Bedingungen

Bedingung: Vorlage einer Bescheinigung/Lizenz/Dokument

lfd. Nr.	Aktion	Aktionsbetrag / Abgabensatz	Bescheinigung
1	Anwendung des angegebenen Zollsatzes	-	UNEDIFACT Bescheinigungen; Bewilligung eines Zollverfahrens mit wirtschaftlicher Bedeutung/besondere Verwendung 01.07.2004 - 01.01.4000 (Codierung/Schlüssel: N990)
2	Die angemeldete Unterposition ist nicht zugelassen	-	-

Bemessungsgrundlage

Bedingung: Der Einfuhrpreis muss gleich oder höher als der Eingangspreis sein (siehe Komponenten)

lfd. Nr.	Bedingungsbetrag	Aktion	Aktionsbetrag / Abgabensatz
1	48,1 EURO 100 Kilogramm	Der Aktionsbetrag ist anzuwenden (siehe Komponenten)	2,5
2	47,1 EURO 100 Kilogramm	Der Aktionsbetrag ist anzuwenden (siehe Komponenten)	2,5
3	46,2 EURO 100 Kilogramm	Der Aktionsbetrag ist anzuwenden (siehe Komponenten)	2,5

Zurzeit gibt es folgende Bedingungsarten:


Buchstabe	Bedingungstext
A	Vorlage eines Antidumping-/Ausgleichszolldokuments
B	Vorlage einer Bescheinigung/Lizenz/Dokument
C	Vorlage einer Bescheinigung/Lizenz/Dokument
D	Zur Verarbeitung bestimmt
E	Die angemeldete Menge oder der angemeldete Preis je Einheit ist gleich oder geringer als das entsprechende Maximum, oder Vorlage des erforderlichen Dokuments
F	Der Nettopreis frei Grenze, unverzollt, muss gleich oder höher als der Mindestpreis sein (siehe Komponenten)
G	Der CIF-Preis plus der zu zahlende Zoll/Tonne muss gleich oder höher als der Mindestpreis sein (siehe Komponenten)
H	Vorlage einer Bescheinigung/Lizenz/Dokument
I	Die angemeldete Menge oder der angemeldete Preis je Einheit ist gleich oder geringer als das entsprechende Maximum, oder Vorlage des erforderlichen Dokuments
J	Die angemeldete Nettomasse ist höher als die Eigenmasse der Bedingungskomponenten
K	Gleichzeitig anwendbar mit dem im Feld „Bescheinigung“ angegebenen Zollkontingent
L	CIF-Preis muss höher als der Mindestpreis sein (siehe Komponenten)
M	Der angemeldete Preis muss gleich oder höher als der Mindestpreis/Referenzpreis sein (siehe Komponenten)
N	Der CIF-Preis, unverzollt, muss gleich oder höher als der Mindestpreis sein (siehe Komponenten)
O	Der angemeldete statistische Wert ist höher als die Werte der Bedingungskomponenten
P	Nur für bestimmte Zutaten kommt eine Ausfuhrerstattung in Frage
Q	Vorlage einer mit einem Vermerk versehenen Bescheinigung/Lizenz
R	Das Verhältnis „Nettogewicht/besondere Maßeinheit“ ist gleich oder größer als der Bedingungsbetrag
S	Hinterlegung einer Sicherheit
U	Das Verhältnis „angemeldeter Wert/besondere Maßeinheit“ ist größer als der Bedingungsbetrag
V	Der Einfuhrpreis muss gleich oder höher als der Eingangspreis sein (siehe Komponenten)
W	Übereinkommen von Washington
X	Der angemeldete Zahlwert der „Besonderen Maßeinheit“ ist höher als der Schwellenwert der Bedingungskomponenten
Y YA YB YC YD	Andere Bedingungen
Z	Vorlage von mehreren Bescheinigungen

Eine Maßnahme kann von einer oder mehreren Bedingungen abhängig sein. Liegen mehrere Bedingungsarten für eine Maßnahme vor, werden diese je nach Kategorie untereinander in folgenden Bedingungstabellen dargestellt:

- Dokumentenvorlage
- Bemessungsgrundlage
- Bedingungsart
- Ausfuhrerstattung
- Sicherheit
- Sonstige.

Über den Link „zur TARIC-Ansicht“ können Sie die „Normalansicht“ wieder verlassen.

8.4 Fußnoten



EZT-Online Einfuhr

Fußnoten

[Suchkriterien](#)
[Einreihung](#)
[Recherche](#)
[Texte](#)
[Verbrauchssteuern](#)
[Hilfe](#)

[zurück](#)

ingegebene Suchkriterien:

maßgeb. Zeitpunkt: 21.01.2015
 Codenummer: 0406 3031 00 0
 Warenbeschreibung: 48 GHT oder weniger

Maßnahme

ZC	Gebietscode	MN-Schl.	Maßnahmeart	Maßnahmen	Beginn	Ende	Ordnungs.Nr.	Weitere Informationen
-	1011	410	Veterinärkontrolle	Weitere Informationen siehe Bedingungen	01.04.2012	-	-	Länderausschluss Bedingungen Rechtsvorschrift Fußnoten

TARIC-Fußnoten

Fußnotenart/-Nr.	Text der Fußnote
CD 624	Die Einfuhr von Waren tierischen Ursprungs ist abhängig von der Vorlage eines Gemeinsamen Veterinär Dokuments für die Einfuhr (GVDE) gemäß den Vorschriften der Verordnung (EG) Nr. 136/2004 (ABl. L 21).

[Rechtsnormen](#)

In der EZT-Online Auskunftsanwendung dienen Fußnoten entweder dazu, Informationen zum besseren Verständnis der anwendbaren Vorschriften zu geben oder die rechtlichen Voraussetzungen anzugeben, die erfüllt werden müssen.

Sofern Fußnoten hinterlegt sind, erscheint auf den Seiten „Maßnahmen und Hinweise“ und „Übersicht LK/ZK“ oder auf den Seiten zu den Verbrauchsteuern ein Link „**Fußnoten**“ bzw. „**FN**“, über den Sie auf diese Seiten gelangen.

Die Fußnoten werden mit der jeweiligen Fußnotenart und einer dreistelligen Fußnotennummer sowie dem entsprechenden Text angezeigt. Die Entschlüsselung der Fußnotenart steht Ihnen als Tooltip zur Verfügung.

Alle zu einem bestimmten Datensatz existierenden Fußnoten werden auf einer Seite dargestellt, wobei – sofern vorhanden - zuerst die TARIC-Fußnoten und danach die nationalen Fußnoten, jeweils aufsteigend nach der Art und Nummer sortiert, angezeigt werden.

8.4.1 Warennomenklatur-Fußnoten

Auf dieser Seite werden die Fußnoten zur Warennomenklatur und Ausfuhrerstattungs-nomenklatur angezeigt.

Eine Beschreibung steht Ihnen unter „Fußnoten“ zur Verfügung.

8.4.2 Fußnoten zu Hinweisen

Auf dieser Seite werden die Fußnoten zu den Einfuhrhinweisen, den Ausfuhrhinweise oder den Ausfuhrerstattungshinweisen angezeigt.

Eine Beschreibung steht Ihnen unter „Fußnoten“ zur Verfügung.

8.4.3 Fußnoten zum Zusatzcode

Auf dieser Seite werden die Fußnoten zu einem Zusatzcode angezeigt.

Eine Beschreibung steht Ihnen unter „Fußnoten“ zur Verfügung.

8.4.4 Verbrauchsteuer-Fußnoten

Auf dieser Seite werden die Fußnoten zum Steuergegenstand und zum Steuersatz aus dem Bereich Verbrauchsteuern angezeigt.

Eine Beschreibung steht Ihnen unter „Fußnoten“ zur Verfügung.

8.4.5 Meursing-ZC Fußnoten

Auf dieser Seite werden die Fußnoten zu einem Meursing-Zusatzcode angezeigt.

Eine Beschreibung steht Ihnen unter „Fußnoten“ zur Verfügung.

8.5 Geographisches Gebiet



EZT-online Einfuhr

Geographisches Gebiet

[Suchkriterien](#)
[Einreihung](#)
[Recherche](#)
[Texte](#)
[Verbrauchssteuern](#)
[Hilfe](#)

[zurück](#)

Suchkriterien:

maßgeb. Zeitpunkt:	06.03.2008
Gebietscode:	CN

Land:	CN	China
--------------	----	-------

Ländergruppen

Gebietscode	Kurzbeschreibung
1003	Erga omnes mit Ausnahme der am wenigsten entwickelten Länder
1005	Statistische Überwachung
1008	Alle Drittländer
1009	Alle Bestimmungen - Ausfuhrerstattung
1011	Alle Länder außer EWG

Auf dieser Seite wird Ihnen die Entschlüsselung zu einem ausgewählten Gebietscode angezeigt.

In der Tabelle „Ländergruppen“ werden die Ländergruppen aufgeführt, denen das Land bzw. die Region angehört.

Handelt es sich bei dem Gebietscode um eine Ländergruppe, werden in der Tabelle „Länder und Regionen“ die zugehörigen Länder und Regionen aufgeführt.

8.6 Länderausschluss



EZT-Online Einfuhr

Länderausschluss

[Suchkriterien](#)
[Einreihung](#)
[Recherche](#)
[Texte](#)
[Verbrauchssteuern](#)
[Hilfe](#)

[zurück](#)

ingegebene Suchkriterien:

maßgeb. Zeitpunkt: 21.01.2015
 Codenummer: 0406 3031 00 0
 Warenbeschreibung: 48 GHT oder weniger

Maßnahme

ZC	Gebietscode	MN-Schl.	Maßnahmeart	Maßnahmen	Beginn	Ende	Ordnungs.Nr.	Weitere Informationen
-	1011	410	Veterinärkontrolle	Weitere Informationen siehe Bedingungen	01.04.2012	-	-	Länderausschluss Bedingungen Rechtsvorschrift Fußnoten


Länderausschluss

Gebietscode	Geografisches Gebiet
AD	Andorra
CH	Schweiz
FO	Färøer
IS	Island

Bei einigen Codenummern, Warennummern und AE-Codes gelten die Maßnahmen nicht immer für alle Länder einer Ländergruppe. Wenn es abweichende Regelungen für ein bestimmtes Land einer Ländergruppe gibt, erscheint auf den Seiten „Maßnahmen und Hinweise“ und „Übersicht LK/ZK“ in der Tabellenspalte „Weitere Informationen“ der Link „**Länderausschluss**“, über den Sie auf diese Seite gelangen.

Hier werden Ihnen die von der ausgewählten Maßnahme ausgeschlossenen Länder angezeigt.

8.7 Zusatzcode mit Verordnungstext



EZT-Online Einfuhr

Zusatzcode mit Verordnungstext

[Suchkriterien](#) [Einreihung](#) [Recherche](#) [Texte](#) [Verbrauchssteuern](#) [Hilfe](#)

[zurück](#)

eingegabene Suchkriterien:

maßgeb. Zeitpunkt: 21.01.2001
 Codenummer: 0304 2033 00 0
 Warenbeschreibung: vom Schellfisch (Melanogrammus aeglefinus)

Maßnahme

ZC	Gebietscode	MN-Schl.	Maßnahmearart	Maßnahmen	Beginn	Ende	Ordnungs.Nr.	Weitere Informationen
F431	IS	142	Zollpräferenz	Schellfisch (Melanogrammus aeglefinus); Filets "interleaved" oder Verarbeitungsblöcke, mit Gräten ("standard")	01.01.2001	31.12.2001	-	Rechtsvorschrift Präferenzpapier

Zusatzcode mit Verordnungstext

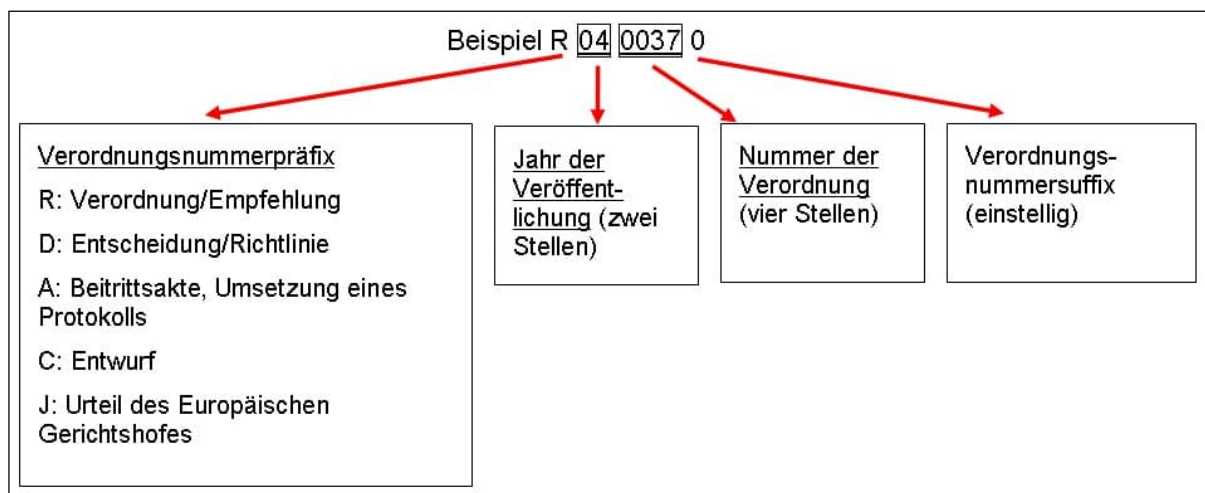
Zusatzcodeart/-nummer: F431
 Gültigkeitsbeginn des Zusatzcodes: 01.01.2000
 Verordnung: [D9400010](#)
 Gültigkeitsbeginn der Verordnung: 01.01.1994
 Amtsblatt: L 1
 veröffentlicht am: 03.01.1994
 Seite: 1
 Zusatzcode-Text: Schellfisch (Melanogrammus aeglefinus); Filets "interleaved" oder Verarbeitungsblöcke, mit Gräten ("standard")

Bei Maßnahmen, für die es einen Zusatzcode (ZC) gibt, werden Ihnen auf dieser Seite folgende Daten angezeigt:

- Zusatzcodeart und -nummer
- Verordnungsnummer,
- Gültigkeitsbeginn des Zusatzcodes und der Verordnung,
- Amtsblatt, in dem die Verordnung veröffentlicht wurde, mit Seitenangabe und dem Datum der Veröffentlichung
- Zusatzcode-Text mit Langtext/Erläuterung des Zusatzcodes

Die Verordnungsnummer führt Sie über einen Link zu EUR-Lex (Internet-Portal zum Recht der Europäischen Union; <http://eur-lex.europa.eu/de/index.htm>) zur gewünschten Verordnung. Auf der Seite EUR-Lex werden Ihnen zur aufgerufenen Verordnung im Register „Verbundene Dokumente“ zusätzlich Änderungen, Berichtigungen und ggf. konsolidierte Fassungen angezeigt.

Die Verschlüsselung einer Verordnungsnummer setzt sich folgendermaßen zusammen:



Mit Hilfe der letzten Stelle sollten z.B. unterschiedliche Gültigkeitszeiträume gespeichert werden. Derzeit erfolgt auch eine Speicherung unterschiedlicher Anwendungsbereiche (z.B. Zollpräferenzen).